

# STATYSTYKA

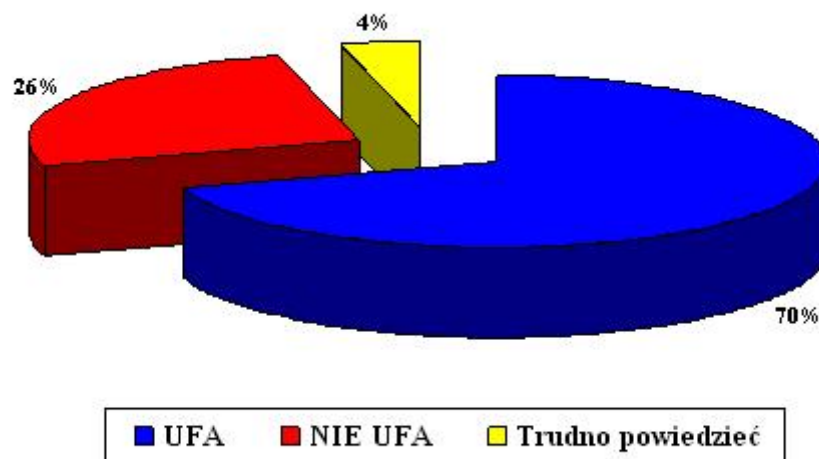
<http://statystyka.policja.pl/st/opinia-publiczna/48950,70-proc-Polakow-ufa-Policji-kwiecien-2006.html>  
2019-10-14, 19:49

## 70 PROC. POLAKÓW UFA POLICJI (KWIECIEŃ 2006)

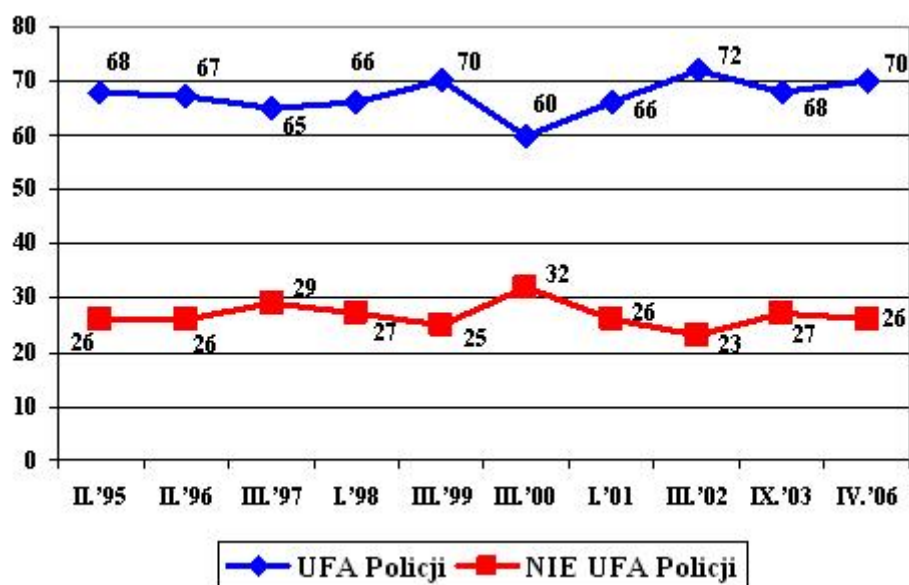
Rośnie zaufanie do Policji. Według najnowszych badań ufa jej 70% dorosłych Polaków. Jest to o 2% więcej niż w roku 2003.

TNS OBOP w dniach 6 - 10 kwietnia 2006 roku przeprowadził na ogólnopolskiej losowej reprezentatywnej próbie 1005 mieszkańców Polski w wieku 15 lat i więcej, badanie zaufania do sześćdziesięciu czterech instytucji, w tym do Policji. Zaufanie do Policji wzrosło z 68% w roku 2003 do 70% w roku 2006

Wykres nr 1. Zaufanie do Policji (poziom zaufania w kwietniu 2006 roku)



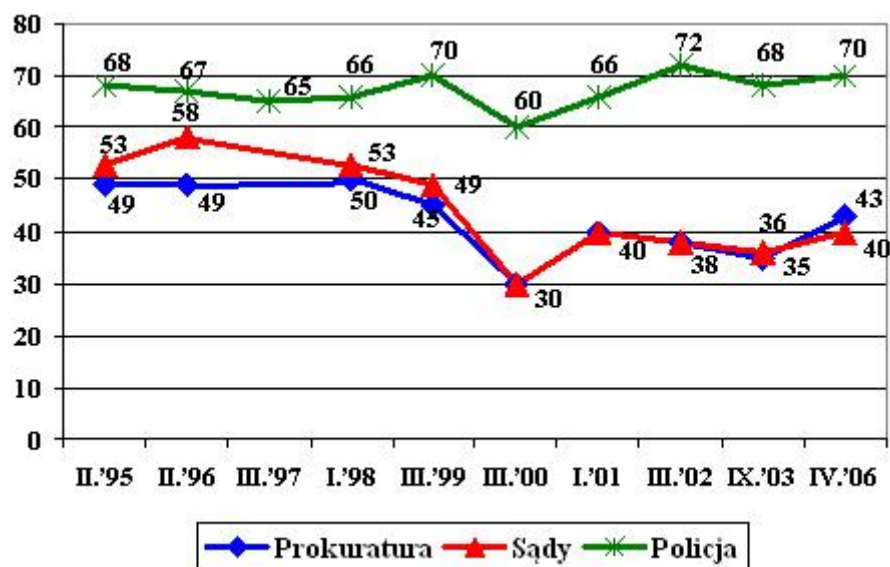
Wykres nr 2. Zaufanie do Policji (poziom zaufania od II '95 do IV '06)



W kwietniu br. zaufanie do Policji zadeklarowało większość (70%) respondentów, 26% badanych wyraziło zdanie przeciwne, natomiast pozostałe osoby (4%) miały trudności ze sformułowaniem opinii w tym zakresie (zob. Wykres nr 1). Należy

podkreślić, że w porównaniu do ostatniej edycji tego badania (z 2003 roku) nastąpił wzrost poziomu zaufania do Policji - o 2 punkty procentowe (zob. Wykres nr 2).

Wykres nr 3. Poziom zaufania do Policji, sądów i prokuratury w latach 1995-2006



\* w edycji badania z 1997 roku nie uwzględniono sądów i prokuratury

Tabela nr 1. Zaufanie do Policji, sądów i prokuratury w latach 1995-2006

Tabela nr 1. Zaufanie do Policji, sądów i prokuratury w latach 1995-2006

Zaufanie do:	Zaufanie	Wskazania respondentów od II.'95 do IV.'06										Zmiany IX.'03-IV.'06
		II.'95	II.'96	III.'97	I.'98	III.'99	III.'00	I.'01	III.'02	IX.'03	IV.'06	
		w %										
<b>Policja</b>	UFA	68	67	65	66	70	60	66	72	68	70	+ 2
	NIE UFA	26	26	29	27	25	32	26	23	27	26	- 1
<b>Sądy</b>	UFA	53	58	-	53	49	30	40	38	36	40	+ 4
	NIE UFA	34	32	-	34	40	59	44	50	53	53	0
<b>Prokuratura</b>	UFA	49	49	-	50	45	30	40	38	35	43	+ 8
	NIE UFA	36	38	-	34	42	56	41	44	50	47	- 3
Pominięto „trudno powiedzieć”												

\* w edycji badania z 1997 roku nie uwzględniono sądów i prokuratury

Jak widać na Wykresie nr 3 i Tabeli nr 1 Policja cieszy się największym zaufaniem spośród uwzględnionych w badaniu

organów ścigania i wymiaru sprawiedliwości. Prokuraturze ufa 43% uczestników badania, natomiast 47% wyraża zdanie przeciwne. Jeszcze niższy poziom zaufania badani deklarują wobec sądów – w kwietniu br. ufało tej instytucji 40% respondentów, podczas gdy nieufność wyraziło aż 53%.

Tabela nr 2. Zaufanie do instytucji związanych z bezpieczeństwem i wymiarem sprawiedliwości (zaufanie i nieufność w kwietniu 2006 roku)

**Tabela nr 2. Zaufanie do instytucji związanych z bezpieczeństwem i wymiarem sprawiedliwości (zaufanie i nieufność w kwietniu 2006 roku)**

<b>INSTYTUCJE ZWIĄZANE Z BEZPIECZEŃSTWEM I WYMIAREM SPRAWIEDLIWOŚCI</b>			
<i>Dane w %</i>	<b>UFA</b>	<b>NIE UFA</b>	<b>Trudno powie- dzieć</b>
Wojsko	80	15	5
<b>Policja</b>	<b>70</b>	<b>26</b>	<b>4</b>
<i>Europejski Trybunał Sprawiedliwości</i>	64	13	23
<i>NATO – Pakt Północnoatlantycki</i>	64	15	21
Straż Graniczna	57	20	23
Sąd Najwyższy	56	32	12
Trybunał Konstytucyjny	54	23	23
Prokuratura	43	47	10
Centralne Biuro Śledcze	42	28	30
Sądy	40	53	7
Rzecznik Interesu Publicznego	39	28	33
Agencja Bezpieczeństwa Wewnętrznego	39	31	30
Służba Więzienna	38	27	35
Sąd Lustracyjny	33	50	17

Wykres nr 4. Różnego rodzaju instytucje i organizacje mogą cieszyć się w społeczeństwie różnym zaufaniem. Czy Pan(i) osobiście darzy zaufaniem następujące instytucje?

Instytucje z poziomem zaufania 50% i więcej (zaufanie i nieufność w kwietniu 2006 roku):

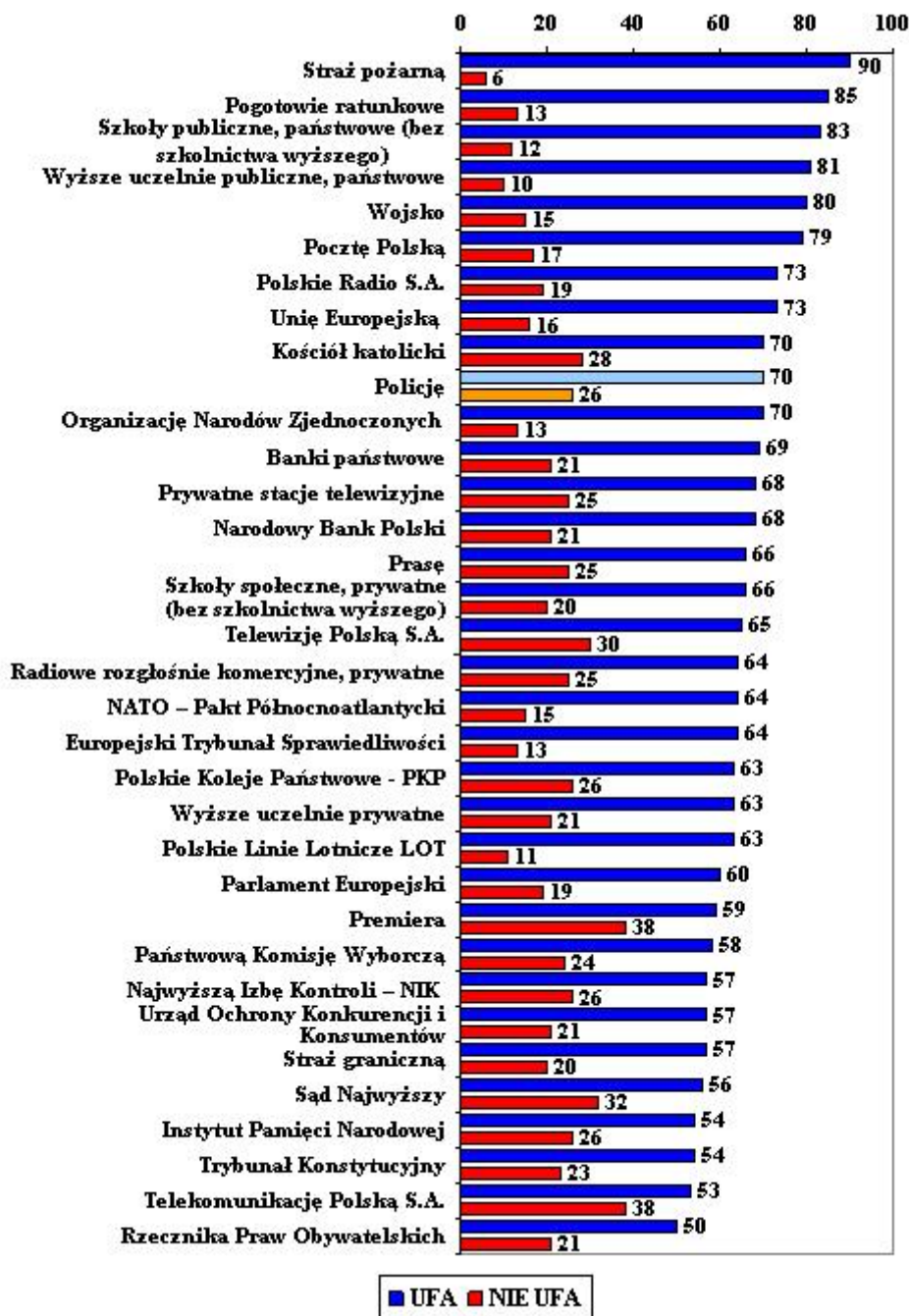


Tabela nr 3. Różnego rodzaju instytucje i organizacje mogą cieszyć się w społeczeństwie różnym zaufaniem. Czy Pan(i) osobiście darzy zaufaniem następujące instytucje?  
Instytucje z poziomem zaufania 50% i więcej (zaufanie i nieufność w kwietniu 2006 roku):

Tabela nr 3. Różnego rodzaju instytucje i organizacje mogą cieszyć się w społeczeństwie różnym zaufaniem. Czy Pan(i) osobiście darzy zaufaniem następujące instytucje?  
Instytucje z poziomem zaufania 50% i więcej (zaufanie i nieufność w kwietniu 2006 roku):

RÓŻNEGO RODZAJU INSTYTUCJE I ORGANIZACJE MOGĄ CIESZYĆ SIĘ W SPOŁECZEŃSTWIE RÓŻNYM ZAUFANIEM. CZY PAN(I) OSOBIŚCIE DARZY ZAUFANIEM NASTĘPUJĄCE INSTYTUCJE:			
Dane w proc.	UFA	NIE UFA	Trudno powiedzieć
Straż pożarną	90	6	4
Pogotowie ratunkowe	85	13	2
Szkoły publiczne, państwowe (bez szkolnictwa wyższego)	83	12	5
Wyższe uczelnie publiczne, państwowe	81	10	9
Wojsko	80	15	5
Pocztę Polską	79	17	4
Polskie Radio S.A.	73	19	8
Unię Europejską	73	16	11
Kościół katolicki	70	28	2
<b>Policję</b>	<b>70</b>	<b>26</b>	<b>4</b>
Organizację Narodów Zjednoczonych – ONZ	70	13	17
Banki państwowe	69	21	10
Prywatne stacje telewizyjne	68	25	7
Narodowy Bank Polski	68	21	11
Prasę	66	25	9
Szkoły społeczne, prywatne (bez szkolnictwa wyższego)	66	20	14
Telewizję Polską S.A.	65	30	5
Radiowe rozgłośnie komercyjne, prywatne	64	25	11
NATO – Pakt Północnoatlantycki	64	15	21
Europejski Trybunał Sprawiedliwości	64	13	23
Polskie Koleje Państwowe - PKP	63	26	11
Wyższe uczelnie prywatne	63	21	16
Polskie Linie Lotnicze LOT	63	11	26
Parlament Europejski	60	19	21
Premiera	59	38	3
Państwową Komisję Wyborczą	58	24	18
Najwyższą Izbę Kontroli – NIK	57	26	17
Urząd Ochrony Konkurencji i Konsumentów	57	21	22
Straż graniczną	57	20	23
Sąd Najwyższy	56	32	12
Instytut Pamięci Narodowej	54	26	20
Trybunał Konstytucyjny	54	23	23
Telekomunikację Polską S.A.	53	38	9
Rzecznika Praw Obywatelskich	50	21	29

Źródło: OBOP, 6- 10 kwietnia 2006 r., N = 1005

Opracowała Iwona Czerniec  
Oprac. na podst. komunikatu TNS OBOP  
w Wydziale Analizy Ocen Społecznych BKS KGP  
kom. Jadwiga Kubik/Maciej Fuhrmann/Iwona Czerniec

Ocena: 0/5 (0)

[Tweet](#)