

# STATYSTYKA

<http://statystyka.policja.pl/st/opinia-publiczna/66553,Polacy-czuja-sie-bezpiecznie-kwiecien-2011.html>  
2019-09-17, 08:36

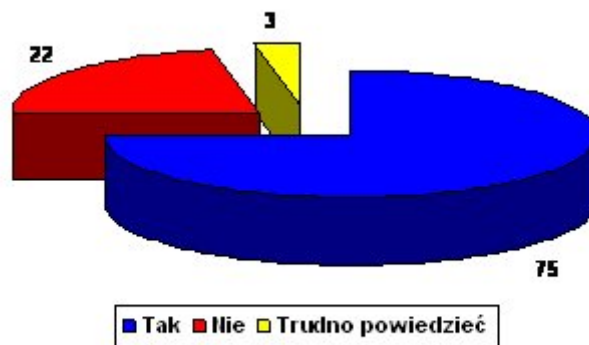
## POLACY CZUJĄ SIĘ BEZPIECZNIE (KWIECIEŃ 2011)

**75 proc. Polaków uznaje swój kraj za bezpieczny, 88 proc. uznaje za takie swoje miejsce zamieszkania, 61 proc. nie obawia się, że może paść ofiarą przestępstwa - takie wyniki, najlepsze od lat, przynosi badanie opinii publicznej przeprowadzone przez CBOS w kwietniu 2011 r.**

W dniach 7-13 kwietnia 2011 roku ośrodek badania opinii publicznej CBOS przeprowadził badanie, które dotyczyło między innymi poczucia bezpieczeństwa, zarówno w skali kraju, jak i w okolicy miejsca zamieszkania. Badanie zrealizowano na reprezentatywnej próbie losowej dorosłych Polaków (N=1192).

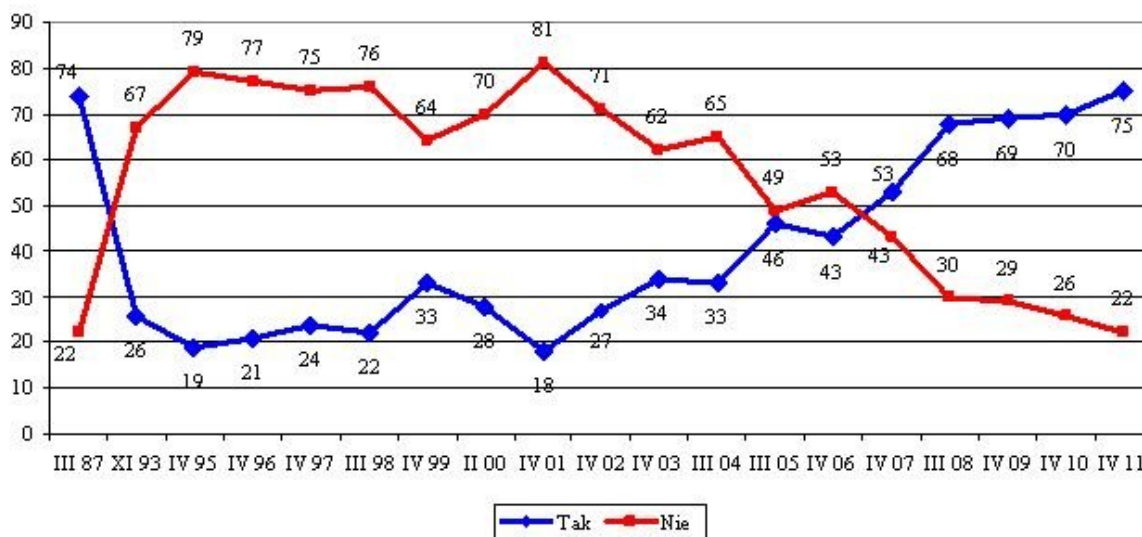
Wyniki badania wskazują, że większość Polaków uznaje swój kraj za bezpieczny (75 %). Jest to najlepszy wynik od marca 1987 roku, kiedy po raz pierwszy zadano to pytanie. Przeciwnego zdania jest co piąty badany (22 %) - wykresy 1 i 2.

**Wykres 1. Czy Polska jest krajem, w którym żyje się bezpiecznie? (w %)**



Źródło: CBOS, 7-13 kwietnia 2011 r., N=1192

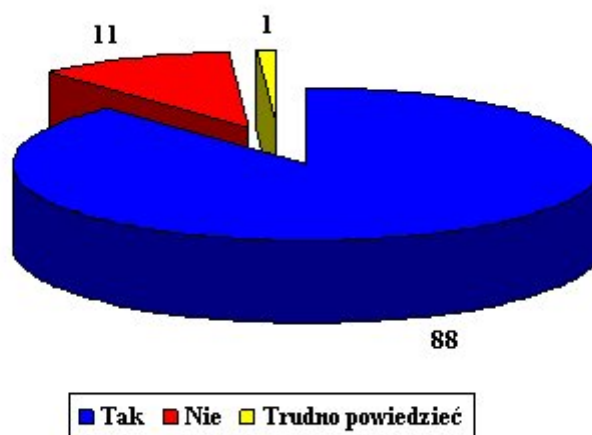
**Wykres 2. Czy Polska jest krajem, w którym żyje się bezpiecznie? (w %)**



Źródło: CBOS, 7-13 kwietnia 2011 r., N=1192

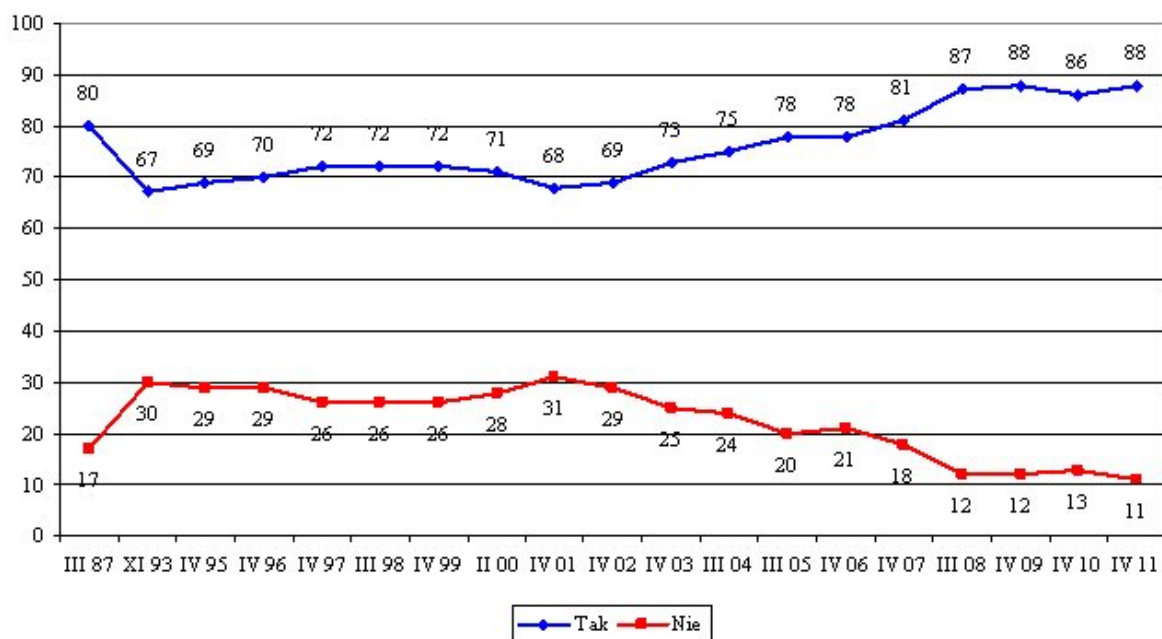
Poczucie bezpieczeństwa w miejscu zamieszkania respondenta (dzielnica, osiedle lub wieś) kształtuje się na wyższym poziomie niż w skali kraju. Zdecydowana większość Polaków (88%) uznaje swoje otoczenie za bezpieczne i spokojne. Odsetek wskazań utrzymuje się na zbliżonym poziomie od 2008 roku - wykresy 3 i 4.

**Wykres 3. Czy miejsce, w którym Pan(i) mieszka, można nazwać bezpiecznym i spokojnym? (w %)**



Źródło: CBOS, 7-13 kwietnia 2011 r., N=1192

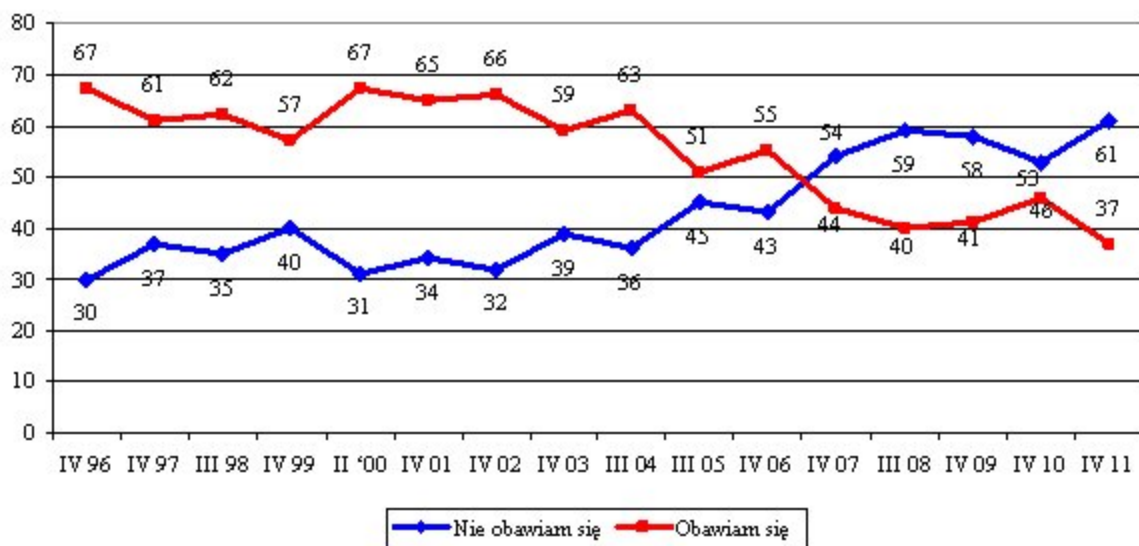
**Wykres 4. Czy miejsce, w którym Pan(i) mieszka, można nazwać bezpiecznym i spokojnym? (w %)**



Źródło: CBOS, 7-13 kwietnia 2011 r., N=1192

Większość Polaków (61%) nie obawia się, że może paść ofiarą przestępstwa - w stosunku do badań z ubiegłych lat odsetek takich deklaracji jest najwyższy. Odmiennie odczucia ma ponad 1/3 badanych (37%) - należy przy tym zwrócić uwagę, że w stosunku do wyników ubiegłorocznego sondażu, odsetek osób obawiających się, że staną się ofiarami przestępstwa spadł o 9 punktów procentowych - wykres 5.

**Wykres 5. Czy obawia się Pan(i) tego, że może się Pan(i) stać ofiarą przestępstwa? (w %)**



Źródło: CBOS, 7-13 kwietnia 2011 r., N=1192

Uczestników badania zapytano również o ich obawy o to, że ktoś z ich bliskich może stać się ofiarą przestępstwa. O bezpieczeństwo swoich bliskich niepokoi się co drugi badany (50%), a więc mniej niż było to w zeszłym roku.

Badanym przedstawiono cztery przestępstwa pospolite i zapytano, czy w ciągu ostatnich pięciu lat padli ofiarą któregoś z nich. Odpowiedzi badanych na to pytanie są zbliżone do zeszłorocznych. Wyniki wskazują, że ponad 3/4 osób (76%) nie dotknęło żadne z wymienionych przestępstw. Niemal co piątemu Polakowi (18%) coś ukradziono, a co jedenastemu (9%)

włamano się do domu, mieszkania lub innej własności. Odsetki wskazań na pozostałe przestępstwa są niższe - tabela 1.

**Tabela. 1. Czy w ostatnich pięciu latach przydarzyła się Panu(i) któraś z wymienionych niżej sytuacji? (w %)**

Czy w ostatnich pięciu latach przydarzyła się Panu(i) któraś z wymienionych niżej sytuacji?	Odsetki odpowiedzi twierdzących											
	VI '99	VI '00	IV '02	IV '03	III '04	III '05	X '05	IV '06	IV '07	IV '09	IV '10	IV '11
Ukradziono Panu(i) co	22	19	31	28	29	23	22	26	20	16	19	18
Dokonano u Pana(i) włamania (do domu, mieszkania, domku na działce, piwnicy, budynków gospodarczych)	9	8	17	14	17	13	11	16	11	10	10	9
Został(a) Pan(i) napadnięty(a) i obrabowany(a)	4	4	5	5	7	4	3	6	4	3	4	2
Został(a) Pan(i) pobity(a) lub umylnie zraniony(a)	4	3	5	6	4	5	4	6	5	4	3	3
Stał(a) się Pan(i) ofiarą innego przestępstwa	4	5	7	4	6	5	3	6	5	5	4	4

Źródło: CBOS, 7-13 kwietnia 2011 r., N=1192

Ocena: 5/5 (1)

[Tweet](#)