

STATYSTYKA

<http://statystyka.policja.pl/st/opinia-publiczna/86968,Polacy-czuja-sie-bezpiecznie-w-miejscu-zamieszkania.html>
2019-09-17, 08:14

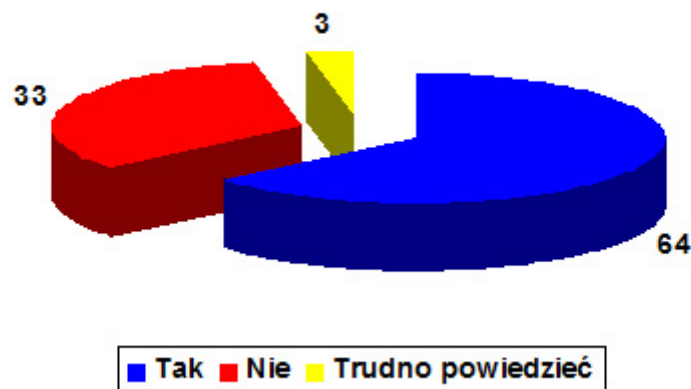
POLACY CZUJĄ SIĘ BEZPIECZNIE W MIEJSCU ZAMIESZKANIA

64 proc. respondentów CBOS uważa Polskę za kraj, w którym żyje się bezpiecznie. 89 proc. twierdzi, że bezpiecznie jest w miejscu ich zamieszkania, co stanowi najwyższe wskazanie licząc od końca lat 80. ubiegłego wieku.

W dniach 4-10 kwietnia 2013 roku, ośrodek badania opinii publicznej CBOS przeprowadził badanie, które dotyczyło między innymi poczucia bezpieczeństwa, zarówno w skali kraju, jak i w okolicy miejsca zamieszkania. Badanie zrealizowano na reprezentatywnej próbie losowej dorosłych Polaków (N=1150).

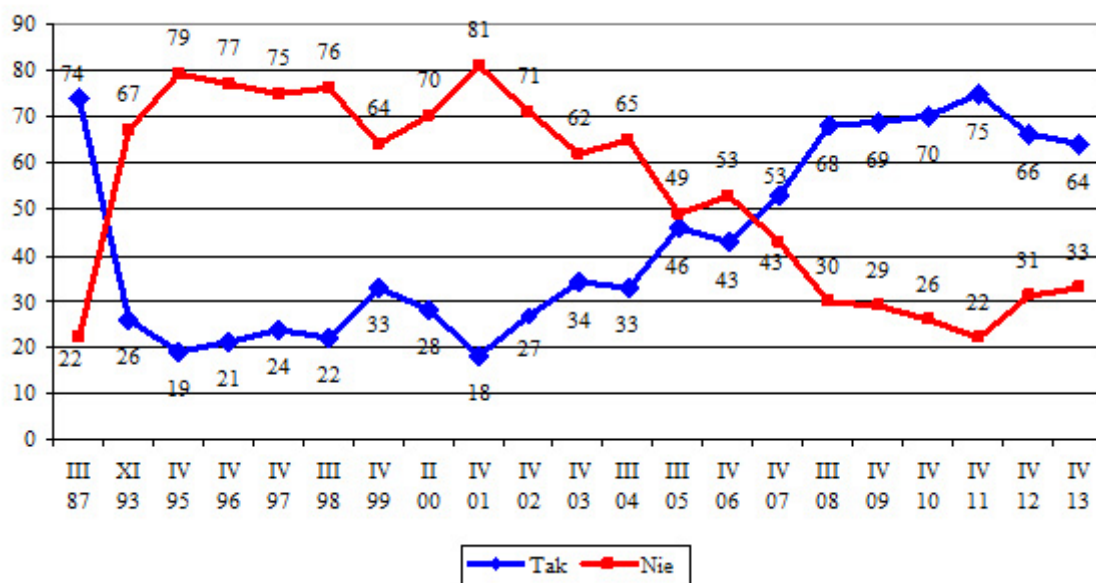
Jeżeli chodzi o poczucie bezpieczeństwa w skali kraju, to można stwierdzić, że większość Polaków (64%) uznaje swój kraj za bezpieczny. Przeciwnego zdania jest co trzeci badany (33%). Jest to wynik porównywalny do zeszłorocznego (wykresy 1 i 2).

Wykres 1. Czy Polska jest krajem, w którym żyje się bezpiecznie? (w%)



Źródło: CBOS, 4-10 kwietnia 2013 r., N=1150

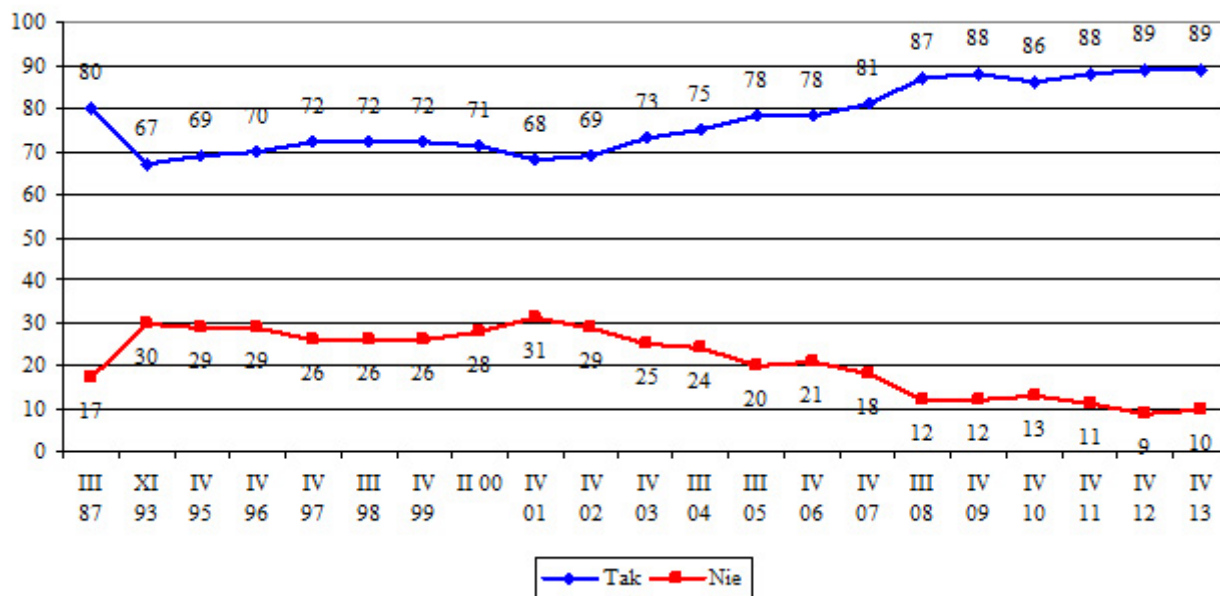
Wykres 2. Czy Polska jest krajem, w którym żyje się bezpiecznie? (w %)



Źródło: CBOS, 4-10 kwietnia 2013 r., N=1150

W przypadku poczucia bezpieczeństwa w miejscu zamieszkania respondenta (dzielnica, osiedle lub wieś) kształtuje się ono na znacznie wyższym poziomie niż w skali kraju. Zdecydowana większość Polaków (89%) uznaje swoje otoczenie za bezpieczne i spokojne. Tak wysokie poczucie bezpieczeństwa respondentów w okolicy ich miejsca zamieszkania utrzymuje się na zbliżonym poziomie od kilku lat (wykres 3).

Wykres 3. Czy miejsce, w którym Pan(i) mieszka, można nazwać bezpiecznym i spokojnym? (w %)



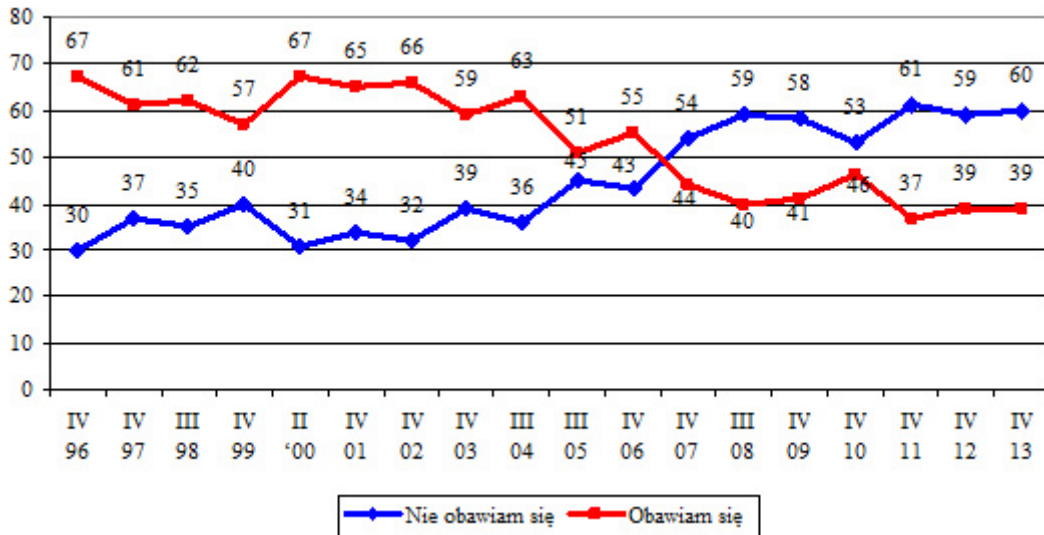
Źródło: CBOS, 4-10 kwietnia 2013 r., N=1150

Jak wskazują wyniki badania, bezpieczniej czują się badani lepiej wykształceni i dobrze oceniający swoje warunki materialne. Większe od innych poczucie bezpieczeństwa deklarują też mieszkańcy wsi lub miast do 20 tys. ludności.

Badanych zapytano również, czy obawiają się, że oni lub ktoś z ich bliskich może paść ofiarą przestępstwa.

6 na 10 Polaków (60%) nie obawia się, że może paść ofiarą przestępstwa, natomiast 4 na 10 badanych (39%) ma odmienne odczucia - odsetki takie od trzech lat utrzymują się na zbliżonym poziomie (wykres 4).

Wykres 4. Czy obawia się Pan(i) tego, że może się Pan(i) stać ofiarą przestępstwa? (w %)



Źródło: CBOS, 4-10 kwietnia 2013 r., N=1150

Uczestników badania zapytano również o ich obawy o to, że ktoś z ich bliskich może stać się ofiarą przestępstwa. O bezpieczeństwo swoich bliskich niepokoi się połowa badanych (50%).

Badanym przedstawiono cztery przestępstwa pospolite i zapytano, czy w ciągu ostatnich pięciu lat padli ofiarą któregoś z nich. Wyniki wskazują, że w tym czasie co piąty Polak padł ofiarą jakiegoś przestępstwa. Ponad jedna siódma ankietowanych (15%) twierdzi, że została okradziona, a co dwunasta osoba doświadczyła włamania (do domu, mieszkania, domku na działce, piwnicy czy budynków gospodarczych). Odsetki wskazań na pozostałe przestępstwa są niższe. (tabela 1).

Tabela. 1. Czy w ostatnich pięciu latach przydarzyła się Panu(i) któraś z wymienionych niżej sytuacji? (w %)

Czy w ostatnich pięciu latach przydarzyła się Panu(i) któraś z wymienionych niżej sytuacji?

Ukradziono Panu(i) coś
 Dokonano u Pana(i) włamania (do domu, mieszkania, domku na działce, piwnicy, budynków gospodarczych)
 Został(a) Pan(i) napadnięty(a) i obrabowany(a)
 Został(a) Pan(i) pobity(a) lub umyślnie zraniony(a)
 Stał(a) się Pan(i) ofiarą innego przestępstwa

Odsetki odpowiedzi twierdzących

	VI '99	VI '00	IV '02	IV '03	III '04	III '05	X '05	IV '06	IV '07	IV '09	IV '10	IV '11	IV '12	IV '13
Ukradziono Panu(i) coś	22	19	31	28	29	23	22	26	20	16	19	18	17	15
Dokonano u Pana(i) włamania (do domu, mieszkania, domku na działce, piwnicy, budynków gospodarczych)	9	8	17	14	17	13	11	16	11	10	10	9	9	8
Został(a) Pan(i) napadnięty(a) i obrabowany(a)	4	4	5	5	7	4	3	6	4	3	4	2	4	3
Został(a) Pan(i) pobity(a) lub umyślnie zraniony(a)	4	3	5	6	4	5	4	6	5	4	3	3	4	2
Stał(a) się Pan(i) ofiarą innego przestępstwa	4	5	7	4	6	5	3	6	5	5	4	4	4	5

Źródło: CBOS, 4-10 kwietnia 2013 r., N=1150

Opracowano w Wydziale Analiz Gabinetu Komendanta Głównego Policji na podstawie komunikatu z badań CBOS „Bezpieczeństwo publiczne” z maja 2013 roku.

Ocena: 2.6/5 (8)

[Tweet](#)