



BIURO PREWENCJI KGP

Wydział Prewencji

Informacja

**dotycząca realizacji przez Policję procedury „Niebieskie Karty”
w 2020 r.**

„AKCEPTUJĘ”

Skuteczne i sprawne zapobieganie powstawaniu zjawisk kryminogennych uzależnione jest od bieżących badań istniejących zagrożeń. Wykonane w tym zakresie czynności umożliwiają zdiagnozowanie aktualnego oraz prognozowanego zagrożenia, jak również pozwalają na ocenę efektywności dotychczas podejmowanych przez Policję działań. Podstawową metodą pozwalającą na prawidłowe rozpoznanie i eliminowanie zagrożeń na danym obszarze jest analiza stanu bezpieczeństwa i porządku publicznego. Przedmiotowa analiza wykorzystywana jest przy tworzeniu planu dyslokacji służby i zgodnie z treścią § 15 zarządzenia nr 768 Komendanta Głównego Policji z dnia 14 sierpnia 2007 r. w sprawie form i metod wykonywania zadań przez policjantów pełniących służbę patrolową oraz koordynacji działań o charakterze prewencyjnym (Dz. Urz. KGP z 2018 r. poz.108, z późn. zm.) powinna opierać się na ocenie i monitorowaniu poszczególnych czynników mających wpływ na ten stan, w tym w szczególności zapobieganie wszelkim zachowaniom mogącym stanowić zagrożenie dla bezpieczeństwa osób i mienia lub naruszającym porządek publiczny.

Informacja dotycząca realizacji przez Policję procedury „Niebieskie Karty” w 2020 r. zawiera analizę zagadnień na szczeblu krajowym.

Została ona opracowana w oparciu o dane zawarte w *Sprawozdaniu z podjętych przez Policję działań wobec przemocy w rodzinie dotyczące procedury „Niebieskie Karty”,* gromadzonych i przetwarzanych w Systemie Elektronicznej Sprawozdawczości w Policji (SESPol) – formularz III/8. Dane obejmujące 2020 r. zostały wygenerowane według stanu na dzień 11 stycznia 2021 r. Dane statystyczne w zakresie ludności poszczególnych garnizonów uzyskano w oparciu o publikację

Głównego Urzędu Statystycznego „Ludność. Stan i struktura w przekroju terytorialnym. Stan w dniu 30 VI 2020 r.” Dane zawarte w niniejszej *Informacji* dotyczą 2020 r. w zestawieniu do roku 2019 i 2018.

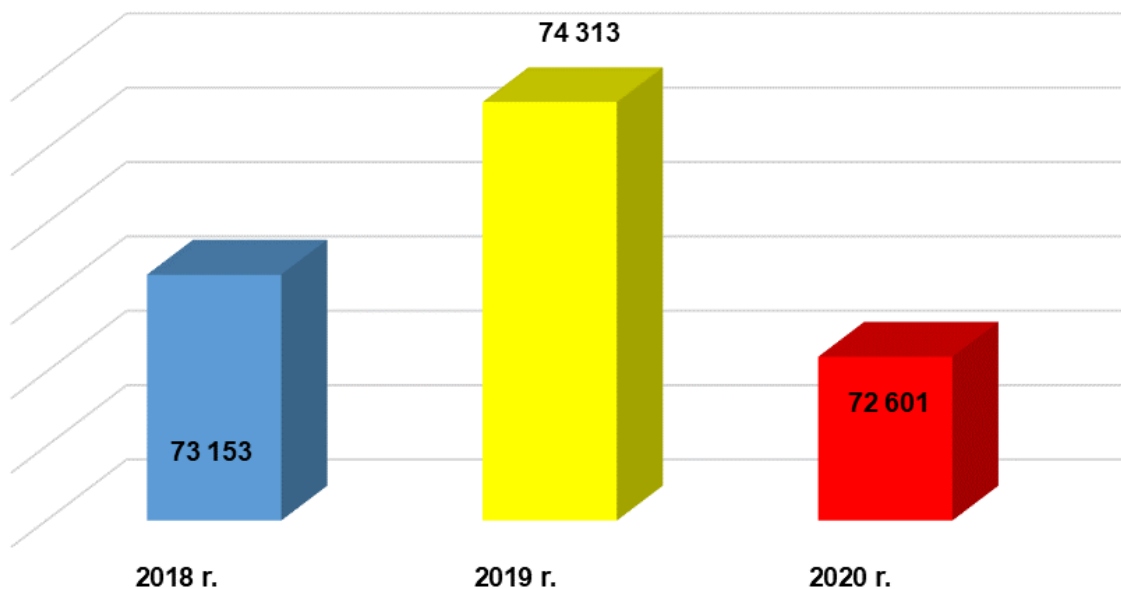
Należy nadmienić, iż rok 2020 r. był okresem szczególnie trudnym dla osób uwikłanych w przemoc w rodzinie z uwagi na wprowadzone obostrzenia. Jednak mimo obowiązującego na terenie kraju stanu epidemii, policjanci realizowali obowiązki wynikające z ustawy z dnia 6 kwietnia 1990 r. o *Policji* (t.j. Dz. U. z 2020 poz. 360, z późn. zm.) i przeprowadzali na ogólnych zasadach interwencje, również wobec osób objętych izolacją czy kwarantanną, celem skutecznej reakcji oraz zapewnienia bezpieczeństwa osobom dotkniętym przemocą w rodzinie.

I. Analiza danych dotyczących realizacji procedury „Niebieskie Karty”.

W 2020 r. nastąpił spadek liczby wypełnionych formularzy „Niebieska Karta – A” w odniesieniu zarówno do 2019 r., jak i 2018 r.

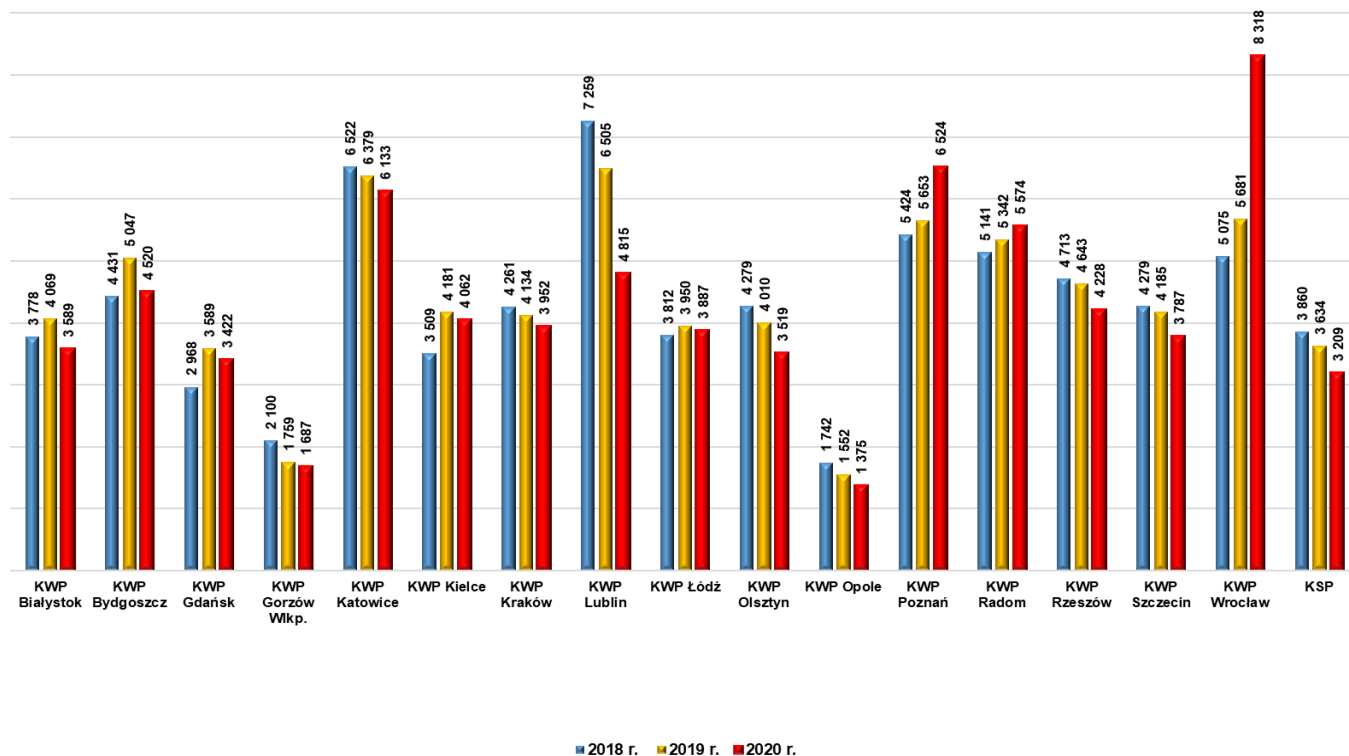
W roku 2020 funkcjonariusze Policji wypełnili **72 601** formularzy „Niebieska Karta – A”, co w stosunku do 2019 roku stanowi spadek o **2,30%** (ówcześnie wypełniono 74 313 formularzy) natomiast w stosunku do 2018 r. spadek ten wynosi **2,25%** (wypełniono 73 153 formularze). Tendencję przedstawiono na wykresie nr 1.

Wykres nr 1. Liczba formularzy „Niebieska Karta – A” wypełnionych przez Policję w latach 2018 – 2020.



Liczbę formularzy „Niebieska karta – A” wypełnionych przez Policję w poszczególnych garnizonach w latach 2018 – 2020 r. przedstawiono na wykresie nr 2.

Wykres nr 2. Liczba formularzy „Niebieska Karta – A” wypełnionych przez Policję w latach 2018 – 2020.

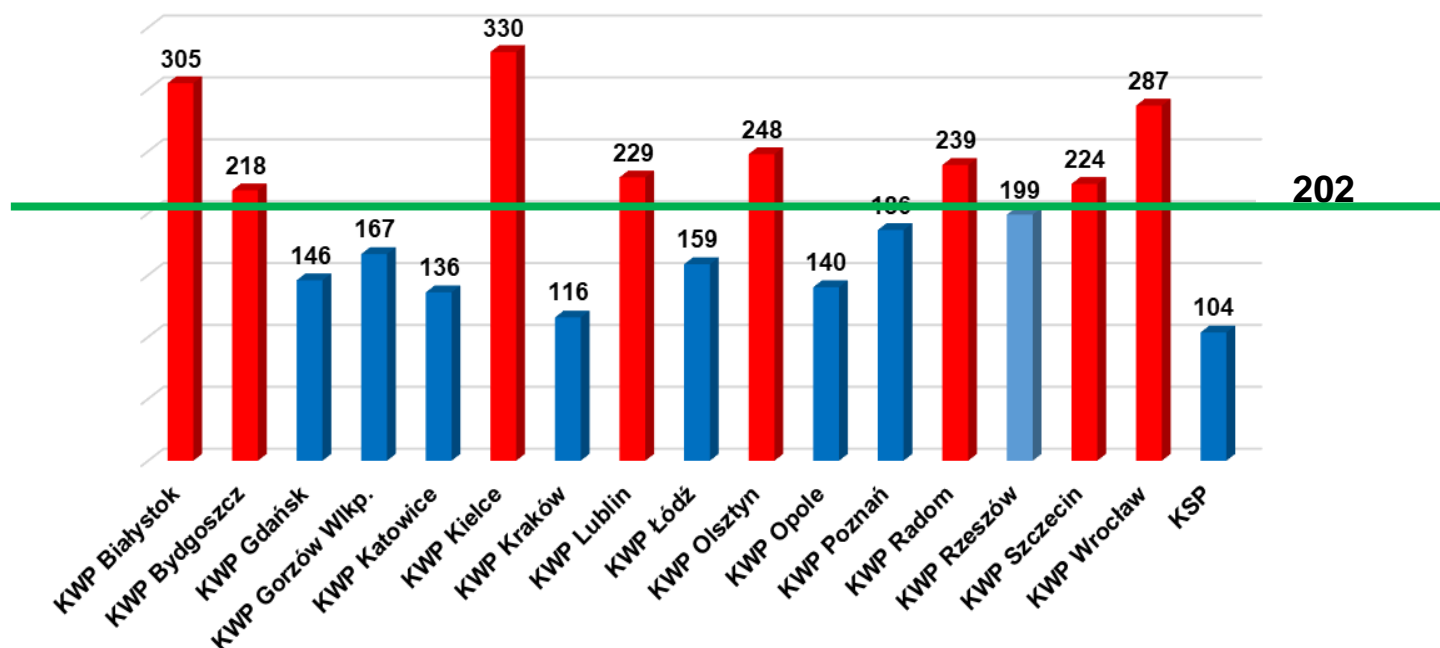


Na podstawie przedstawionych danych stwierdzić należy, iż w 2020 r. wzrost liczby wypełnionych formularzy „Niebieska Karta – A” odnotowano w trzech garnizonach: dolnośląskim (o **2 637** formularzy), wielkopolskim (o **871**) oraz mazowieckim (o **232**). Natomiast najwięcej formularzy „Niebieska Karta – A” wypełniły jednostki organizacyjne Policji podległe KWP we Wrocławiu (**8 318** formularzy), KWP w Poznaniu (**6 524** formularze) oraz KWP w Katowicach (**6 133** formularze).

W pozostałych garnizonach odnotowano spadek. Przy czym największy spadek liczby wypełnionych formularzy w 2020 r., w odniesieniu do roku 2019, odnotowano w KWP: Lublin (o **1 690** formularzy), Bydgoszcz (o **527**) oraz Olsztyn (o **491**).

Na wykresie nr 3 przedstawiono liczbę formularzy „Niebieska Karta – A” wypełnionych przez Policję w 2020 r. w poszczególnych garnizonach w przeliczeniu na 100 tysięcy mieszkańców.

Wykres nr 3. Liczba formularzy „Niebieska Karta – A” wypełnionych przez Policję w poszczególnych garnizonach w 2020 r., w przeliczeniu na 100 tysięcy mieszkańców.



Średnia liczba formularzy „Niebieska Karta – A” wypełnionych przez Policję w 2020 r., w przeliczeniu na 100 tysięcy mieszkańców na terenie kraju, wyniosła **202** (w roku 2019 liczba ta wynosiła 211).

W ośmiu garnizonach odnotowano liczbę formularzy „Niebieska Karta – A” powyżej wskazanej średniej (garnizon: podlaski, kujawsko – pomorski, świętokrzyski, lubelski, warmińsko – mazurski, mazowiecki, zachodniopomorski i dolnośląski). Natomiast w dziewięciu KWP/KSP liczbę wypełnionych formularzy odnotowano poniżej tej średniej (KWP: Gdańsk, Gorzów Wlkp., Katowice, Kraków, Łódź, Opole, Poznań, Rzeszów oraz Komenda Stołeczna Policji). Za wyjątkiem KWP Rzeszów (w roku 2019 powyżej średniej) i KWP Wrocław (w 2019 r. poniżej średniej), tendencja analizowanego obszaru utrzymuje się na poziomie podobnym do roku 2019.

W tabeli nr 1 przedstawiono liczbę formularzy „Niebieska Karta – A” wypełnionych przez Policję w poszczególnych garnizonach w latach 2018 – 2020, w przeliczeniu na 100 tysięcy mieszkańców.

Tabela nr 1. Liczba wypełnionych przez Policję formularzy „Niebieska Karta – A” w poszczególnych garnizonach w latach 2018 – 2020, w przeliczeniu na 100 tysięcy mieszkańców.

L.p.	KWP	2018 r.	2019 r.	2020 r.
1.	Białystok	319	345	305
2.	Bydgoszcz	213	243	218
3.	Gdańsk	127	154	146
4.	Gorzów Wlkp.	207	174	167
5.	Katowice	144	141	136
6.	Kielce	282	338	330
7.	Kraków	125	121	116
8.	Lublin	342	308	229
9.	Łódź	154	161	159
10.	Olsztyn	299	281	248
11.	Opole	176	158	140
12.	Poznań	155	162	186
13.	Radom	219	228	239
14.	Rzeszów	221	218	199
15.	Szczecin	251	246	224
16.	Wrocław	175	196	287
17.	KSP	127	118	104
18.	Kraj	208	211	202

Największą liczbę formularzy „Niebieska Karta – A” w 2020 r., w przeliczeniu na 100 tysięcy mieszkańców wypełniono na terenie podległym KWP w: Kielcach (**330**), Białymstoku (**305**) i Wrocławiu (**287**). Natomiast najmniej w garnizonie: stołecznym (**104**), małopolskim (**116**) oraz śląskim (**136**).

W 2020 r. na terenie kraju odnotowano **59 701** wypełnionych przez Policję formularzy wszczynających procedurę „Niebieskie Karty”, co stanowi **82,23%** ogólnej liczby wypełnionych przez Policję w tym czasie formularzy „Niebieska Karta – A”. W 2019 r. formularzy wszczynających procedurę było **61 076**, zaś w 2018 r. – **59 829**.

Stwierdzić należy, iż w 2020 r. nastąpił spadek liczby wypełnionych przez Policję formularzy wszczynających procedurę „Niebieskie Karty” zarówno w odniesieniu do 2019 r., jak i 2018 r. (odpowiednio o **1 375** i o **128** formularzy).

Najwięcej formularzy wszczynających procedurę „Niebieskie Karty” odnotowano na terenie działania KWP we Wrocławiu (**6 629** formularzy), KWP w Poznaniu (**5 370**) oraz KWP w Katowicach (**5 291**). Przy czym w KWP w Katowicach w odniesieniu do 2019 r., w obszarze tym odnotowano spadek o **236** formularzy. Natomiast w KWP we Wrocławiu i KWP w Poznaniu odnotowano wzrost (KWP Wrocław o **1 881** formularzy, dynamika wyniosła **139,62%**, KWP Poznań o **610** formularzy, dynamika – **112,82%**).

Najmniej formularzy wszczynających procedurę „Niebieskie Karty” wypełniono na terenie działania KWP: Opole (**1 056** formularzy, dynamika **88,37%**), Gorzów Wlkp. (**1 471**, **96,97%**) oraz Komendy Stołecznej Policji (**2 776**, **89,95%**).

Podobnie jak w latach ubiegłych, również w 2020 r. policjanci zdecydowanie większą liczbę formularzy „Niebieska Karta – A” wypełnili na terenach miejskich (**42 079** formularzy), niż wiejskich (**30 522** formularze). Różnica wyniosła **11 557** formularzy. Stanowiło to odpowiednio **57,96%** (miasto), **42,04%** (wieś) ogólnej liczby formularzy „Niebieska Karta – A” wypełnionych przez Policję w 2020 r.

Z analizy danych statystycznych wynika, iż większość osób (zamieszkujących na terenie 12 garnizonów), co do których istnieje podejrzenie, że są dotknięte przemocą w rodzinie, zamieszkuje tereny miejskie. Tylko w jednostkach organizacyjnych Policji podległych KWP w: Kielcach, Krakowie, Lublinie, Radomiu i Rzeszowie liczba formularzy „Niebieska Karta – A” wypełnionych przez Policję na terenach wiejskich jest wyższa, niż liczba tożsamy formularzy wypełnionych na terenach miejskich. Tendencja ta utrzymana jest od 2019 r.

Ze zgromadzonych przez Policję danych wynika, że w 2020 r. nastąpił spadek liczby przypadków przemocy w rodzinie. Odnotowano **164 065** sytuacji, dotyczących poszczególnych rodzajów przemocy, co w odniesieniu do 2019 r. dało spadek o **2 037** przypadków (dynamika wyniosła **98,77%**), natomiast w stosunku do 2018 r. wzrost o **4 768** sytuacji (dynamika – **103,00%**).

W 2020 r. odnotowano **57 760** przypadków przemocy fizycznej, **81 344** psychicznej, **1 163** seksualnej, **1 813** ekonomicznej oraz **21 985** przypadki innego rodzaju przemocy.

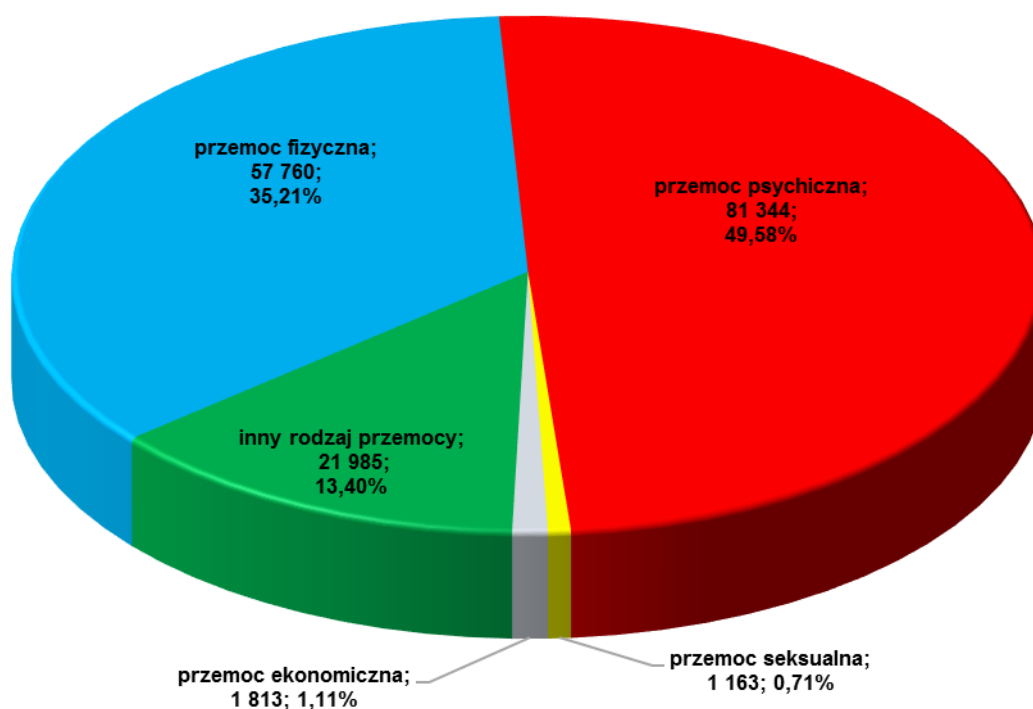
Podobnie jak w latach ubiegłych analiza danych statystycznych wskazuje, że najczęstszym rodzajem stosowanej przemocy w rodzinie jest przemoc psychiczna, która stanowi **49,58%** ogólnej liczby przypadków przemocy w rodzinie, zaś na drugim miejscu pozostaje przemoc fizyczna (**35,20%**).

Odnosząc się do przemocy fizycznej wskazać należy, że w 2020 r. odnotowano jej **57 760** przypadków, co w odniesieniu do 2019 r. stanowi spadek o **1 203** (dynamika wyniosła **97,96%**), a do 2018 r. (odnotowano **57 580** przypadków) wzrost o **180** przypadków (dynamika – **100,31%**).

W 2020 r. w przypadku przemocy seksualnej oraz innego rodzaju przemocy odnotowano spadek w tym zakresie w stosunku do 2019 r. W 2020 r. odnotowano **1 163** przypadki przemocy seksualnej (spadek w stosunku do 2019 r. o **75** przypadków – **93,94%**) i **21 985** przypadków innego rodzaju przemocy (spadek w stosunku do 2019 r. o **1 072** przypadki – **95,35%**.)

Liczbę poszczególnych rodzajów przemocy w rodzinie w 2020 r. przedstawiono na wykresie nr 4.

Wykres nr 4. Liczba poszczególnych rodzajów przemocy w rodzinie w 2020 r. odnotowanych przez Policję.



W sytuacji, gdy przemoc w rodzinie wyczerpuje znamiona art. 207 k.k. wszczęte zostaje postępowanie przygotowawcze. W 2020 r. na terenie całego kraju wszczęto **28 912** postępowań, co w porównaniu do roku 2019 (**30 456** postępowań) dało spadek o **5,07%**, zaś w stosunku do 2018 r. wzrost (**28 786**) o **0,44%**.¹

Tendencję przedstawiono w tabeli nr 2 .

Tabela nr 2. Liczba postępowań przygotowawczych z art. 207 k.k. w latach 2018 – 2020.

Postępowania przygotowawcze (art. 207 k.k.)	Postępowania wszczęte	Przestępstwa stwierdzone	Postępowania zakończone
2018 r.	28 786	15 684	29 221
2019 r.	30 456	16 794	31 409
2020 r.	28 912	16 516	30 711

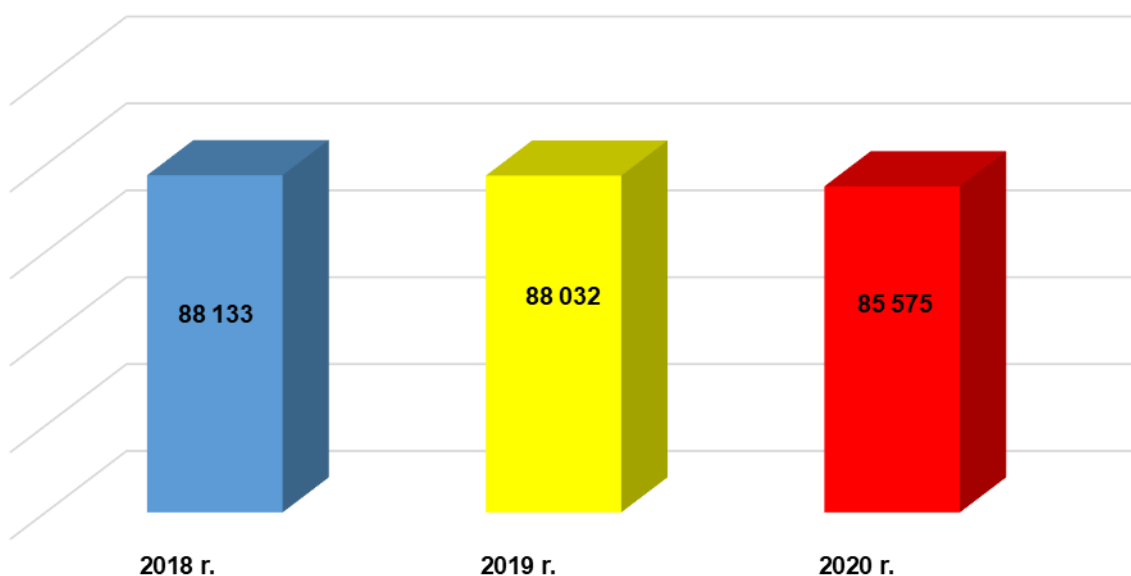
¹ Dane uzyskane przy użyciu Systemu Analitycznego na podstawie danych wprowadzonych do Krajowego Systemu Informacyjnego Policji (KSIP)

II. Analiza danych w zakresie osób, co do których istnieje podejrzenie, że są dotknięte przemocą w rodzinie.

W 2020 r. liczba osób, co do których istnieje podejrzenie, że są dotknięte przemocą w rodzinie wyniosła **85 575** osób, co w stosunku do 2019 i 2018 r. stanowi spadek, odpowiednio o **2,79%** i **2,90%**.

Powyższe tendencje przedstawiono na wykresie nr 5.

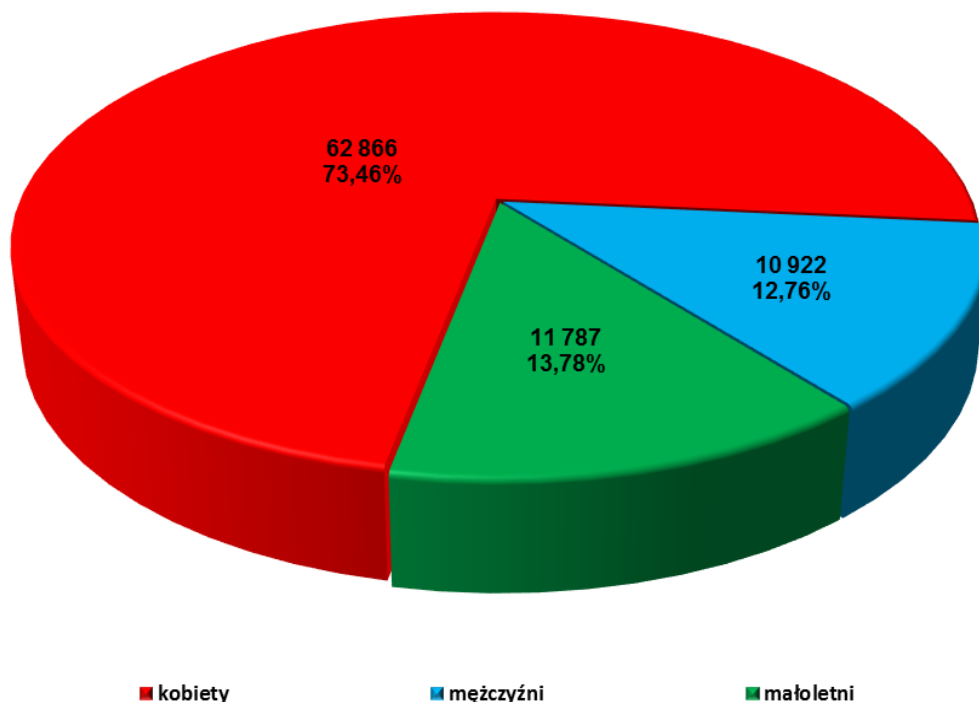
Wykres nr 5. Liczba osób, co do których istnieje podejrzenie, że są dotknięte przemocą w rodzinie w latach 2018 – 2020.



Analiza danych statystycznych wykazuje, że w 2020 r., podobnie jak w latach ubiegłych, największą grupę osób, co do których istnieje podejrzenie, że są dotknięte przemocą w rodzinie stanowiły kobiety (**62 866** osób), co stanowiło **73,46%** ogółu ofiar przemocy w rodzinie. W dalszej kolejności pozostają osoby małoletnie – **11 787** osób (**13,78%** ogółu) oraz mężczyźni – **10 922** osoby (**12,76%** ogółu). Przy czym spadek odnotowano tylko wobec kobiet oraz osób małoletnich (kobiety spadek o 2 329 osób, dynamika wyniosła 96,43%, małoletni spadek o 374 osoby, dynamika 96,92%). W odniesieniu do mężczyzn odnotowano wzrost (o 246 osób, dynamika 102,30%).

Powyższą zależność przedstawiono na wykresie nr 6.

Wykres nr 6. Liczba osób, co do których istnieje podejrzenie, że są dotknięte przemocą w rodzinie odnotowanych przez Policję w 2020 r.



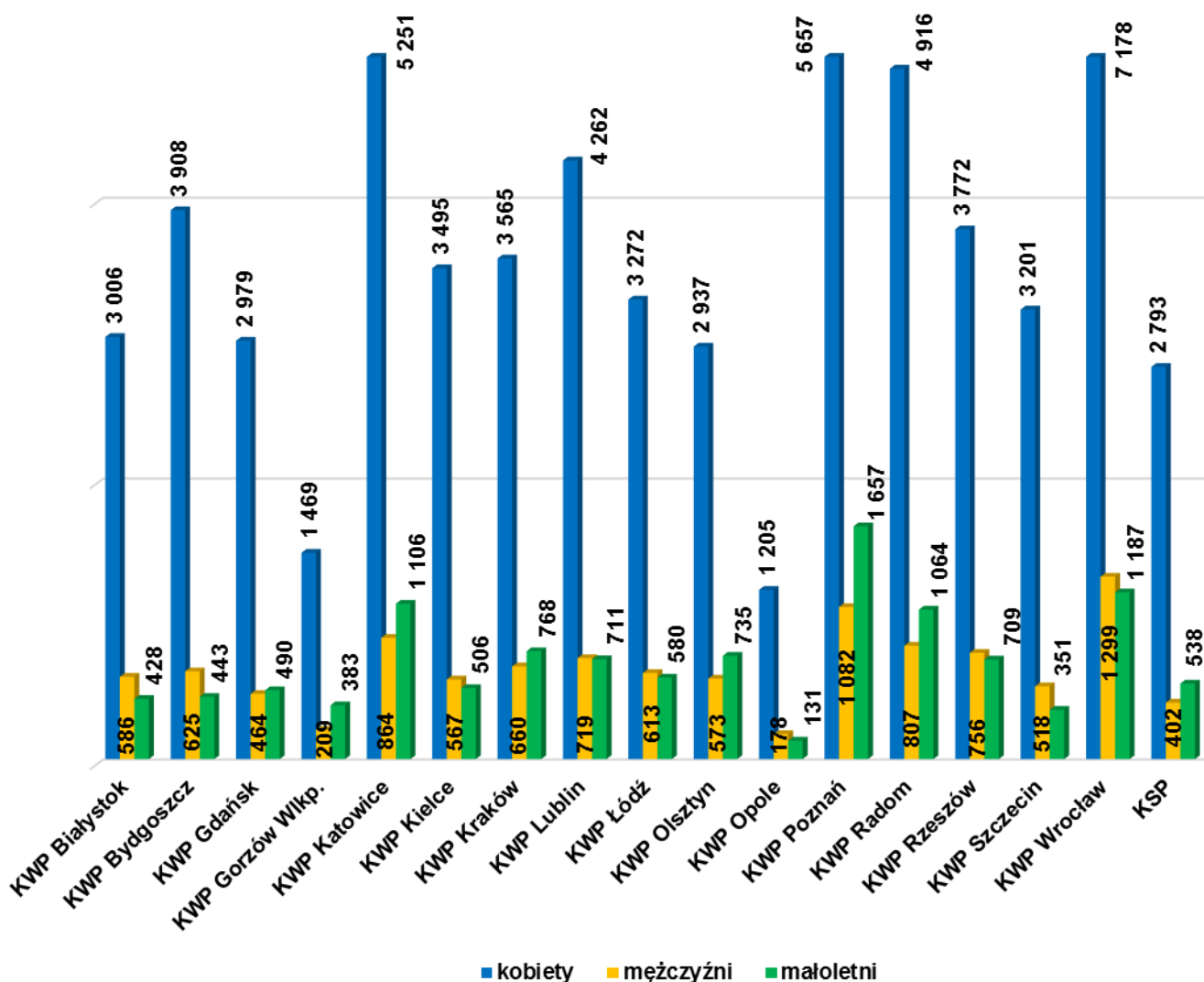
Wśród kobiet, co do których istnieje podejrzenie, że są dotknięte przemocą w rodzinie, podobnie, jak w 2019 r., zdecydowaną większość stanowią osoby w wieku do 65 roku życia (**55 828** kobiet, wobec **7 038** kobiet powyżej 66 roku życia). Kobiety w wieku do 65 roku życia stanowią **88,80%** ogólnej liczby kobiet dotkniętych przemocą w rodzinie.

W 2020 r. odnotowano **10 922** mężczyzn, co do których istnieje podejrzenie, że są dotknięci przemocą w rodzinie. **83,31%** tej grupy (**9 099** osób) stanowią mężczyźni w wieku do 65 roku życia, zaś **16,69%** (**1 823** osoby) powyżej lat 66.

Ogólna liczba osób małoletnich, co do których istnieje podejrzenie, że są dotknięte przemocą w rodzinie w 2020 r. wyniosła **11 787**, z czego **5 886** to dziewczęta (**49,94%**), a **5 901** to chłopcy (**50,06%**).

Liczbę osób, co do których istnieje podejrzenie, że są dotknięte przemocą w rodzinie, z podziałem na kategorie (według garnizonów) w 2020 r. przedstawiono na wykresie nr 7.

Wykres nr 7. Liczba osób, co do których istnieje podejrzenie, że są dotknięte przemocą w rodzinie, z podziałem na kategorie (według garnizonów) w 2020 r.



Najwięcej kobiet, co do których istnieje podejrzenie, że są dotknięte przemocą w rodzinie odnotowano na terenie podległym KWP we Wrocławiu (**7 178**), KWP w Poznaniu (**5 657**) i KWP w Katowicach (**5 251**). Najmniej w garnizonie: opolskim (**1 205**), lubuskim (**1 469**) i stołecznym (**2 793**).

Analizując liczbę mężczyzn, co do których istnieje podejrzenie, że są dotknięci przemocą w rodzinie stwierdzić należy, że najwięcej mężczyzn odnotowano w garnizonie: dolnośląskim (**1 299**), wielkopolskim (**1 082**) oraz małopolskim (**864**). Najmniej na terenie działania KWP w Opolu (**178**), KWP w Gorzowie Wlkp. (**209**) oraz KSP (**402**).

Odnosząc się do liczby osób małoletnich, co do których istnieje podejrzenie, że są dotknięte przemocą w rodzinie wskazać należy, że największą liczbę takich osób odnotowano na terenie podległym KWP w: Poznaniu (**1 657**), Wrocławiu (**1 187**) oraz Katowicach (**1 106**). Natomiast najmniejszą liczbę zanotowano w KWP w: Opolu (**131**), Szczecinie (**351**) i Gorzowie Wlkp. (**383**).

III. Analiza danych w zakresie osób, wobec których istnieje podejrzenie, że stosują przemoc w rodzinie.

W 2020 r. odnotowano spadek ogólnej liczby osób, wobec których istnieje podejrzenie, że stosują przemoc w rodzinie. Liczba ta wyniosła **73 228** osób, co w stosunku do 2019 r. dało spadek o **1 682** osoby (**2,25%**), a do 2018 r. o **426** osób (**0,58%**).

Zestawienie liczby osób, wobec których istnieje podejrzenie, że stosują przemoc w rodzinie², w latach 2018 – 2020 r. prezentuje tabela nr 3.

Tabela nr 3. Liczba osób, wobec których istnieje podejrzenie, że stosują przemoc w rodzinie w latach 2018 – 2020.

Kategorie osób	2018 r.	2019 r.	2020 r.		
			Liczba bezwzględna	% ogółu	
Kobiety	6 045	6 448	6 677	9,12	
Mężczyźni	67 306	68 148	66 198	90,40	
Nieletni	ogółem	303	314	353	0,48
	dziewczęta	81	74	86	0,12
	chłopcy	222	240	267	0,36
ogółem	73 654	74 910	73 228	-	

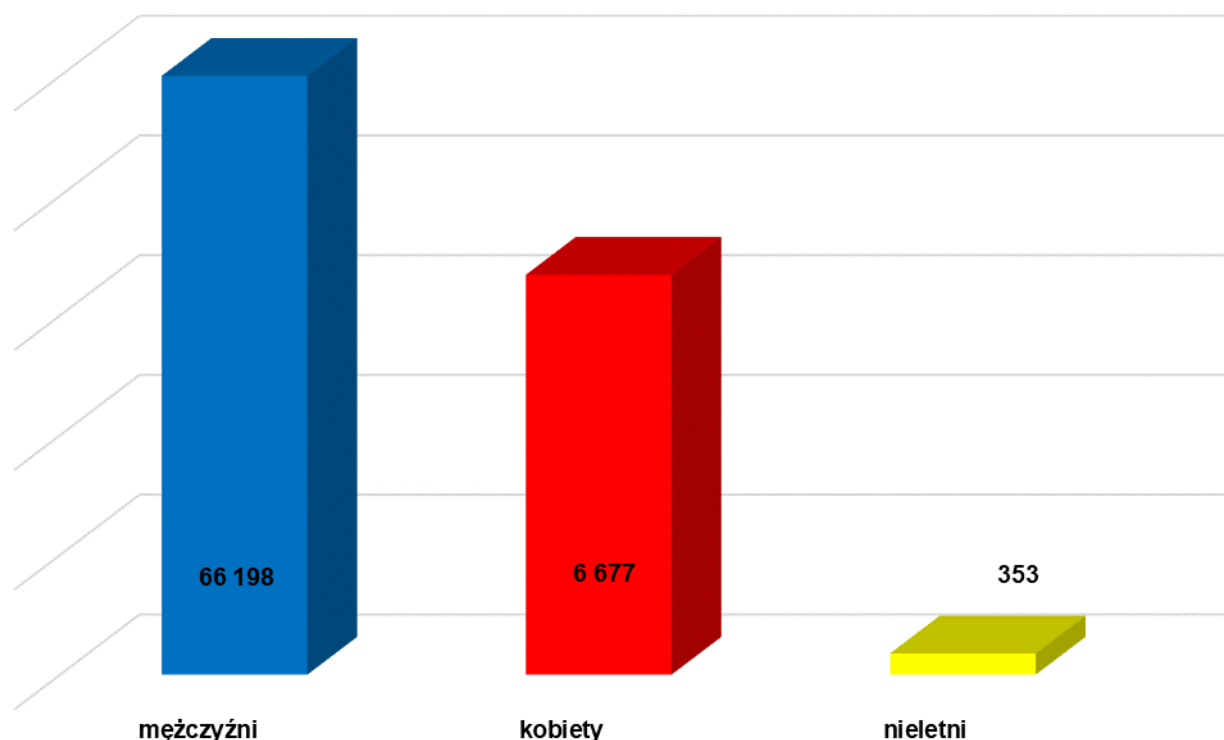
Należy stwierdzić, iż tylko wobec mężczyzn, wobec których istnieje podejrzenie że stosują przemoc w rodzinie odnotowano spadek.

W kategorii mężczyzn, wobec których istnieje podejrzenie, że stosują przemoc w rodzinie w 2020 r. odnotowano liczbę **66 198**. W roku 2019 odnotowano ich **68 148**, zaś w 2018 r. **67 306**. Dało to spadek w odniesieniu do 2019 r. o **2,86%**, a w odniesieniu do 2018 r. o **1,65%**.

Na wykresie nr 8 przedstawiono liczbę osób, wobec których istnieje podejrzenie, że stosują przemoc w rodzinie w 2020 r.

² Z uwzględnieniem płci i wieku.

Wykres nr 8. Liczba osób, wobec których istnieje podejrzenie, że stosują przemoc w rodzinie w 2020 r.

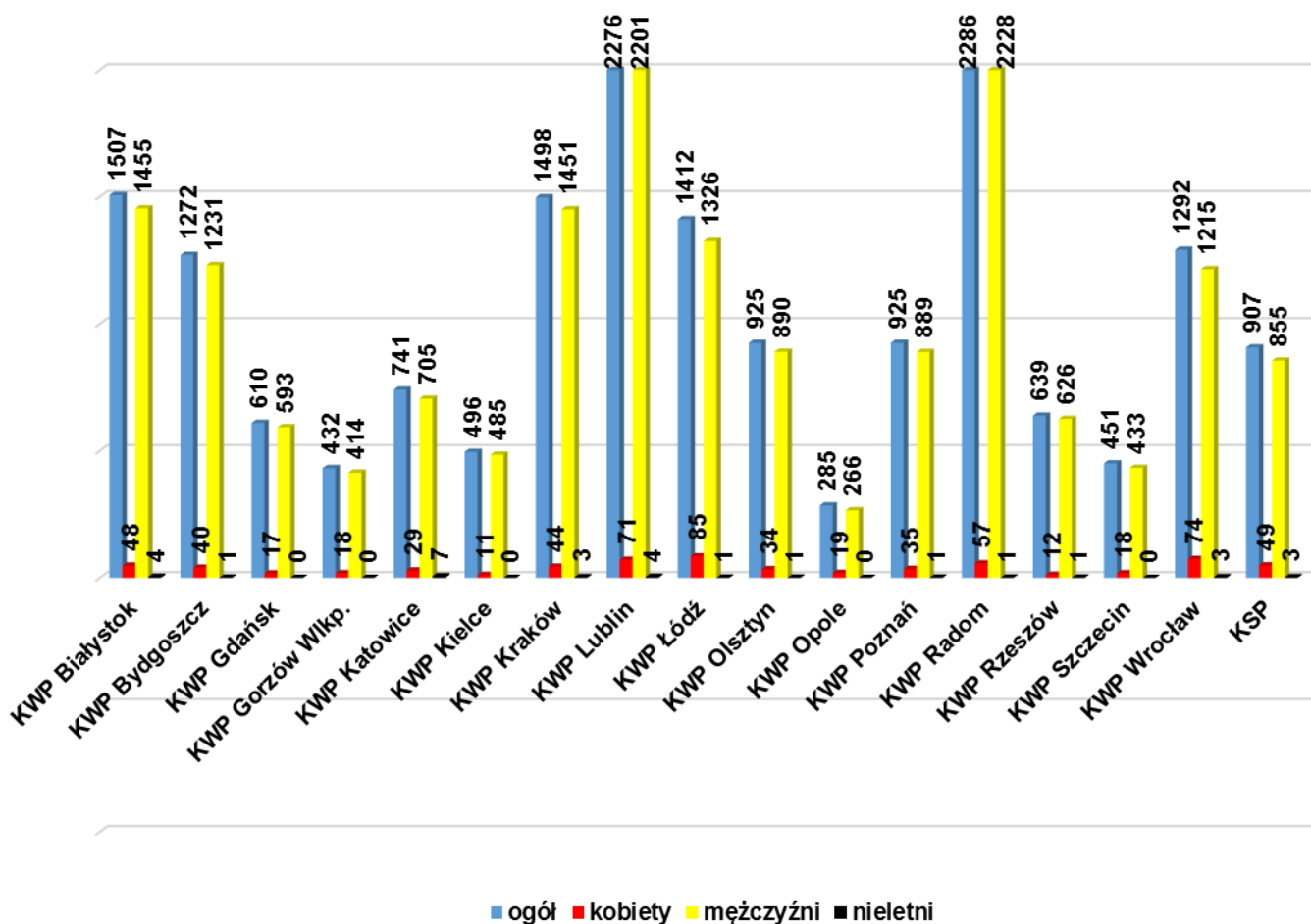


Z powyższych danych wynika, że podobnie jak w 2019 r., również w 2020 r. dominującą grupą osób, wobec których istnieje podejrzenie, że stosują przemoc w rodzinie są mężczyźni. Mężczyźni stanowią **90,40%** ogółu tego rodzaju osób.

Kolejną w zakresie liczebności grupą są kobiety, które stanowią **9,12%** ogólnej liczby osób, wobec których istnieje podejrzenie, że stosują przemoc w rodzinie (w 2019 r. udział tej kategorii osób w ogólnej liczbie osób, wobec których istnieje podejrzenie, że stosują przemoc w rodzinie wyniósł **8,60%**). Nieletni stanowią **0,48%** ogólnej liczby osób, przy czym w grupie tej dominują chłopcy (**76,00%** nieletnich).

W 2020 r. dokonano zatrzymania **17 954** osoby, co do których istnieje podejrzenie, że stosują przemoc w rodzinie. W grupie osób zatrzymanych dominującą stanowili mężczyźni – zatrzymano ich **17 263**. Grupa zatrzymanych kobiet liczyła **661** osób, zaś wśród **30** zatrzymanych osób nieletnich było **29** chłopców i **1** dziewczynka. W odniesieniu do 2019 r. dało to wzrost ogólnej liczby osób zatrzymanych o **687** osób (zatrzymano **17 267** osób), zaś w odniesieniu do 2018 r. o **1 039** osób (zatrzymano **16 915** osób).

Wykres nr 9. Liczba osób zatrzymanych w 2020 r., wobec których istnieje podejrzenie, że stosują przemoc w rodzinie (według garnizonów).



Najwięcej osób, wobec których istnieje podejrzenie, że stosują przemoc w rodzinie w 2020 r., zatrzymanych zostało na terenie podległym KWP w: Radomiu (**2 286** osób), Lublinie (**2 276**) oraz Białymstoku (**1 507**). Natomiast najmniej na terenie podległym KWP w: Opolu (**285** osób), Gorzowie Wlkp. (**432** osoby) i Szczecinie (**451**).

W dziesięciu garnizonach odnotowano spadek w liczbie osób zatrzymanych, zaś w siedmiu wzrost. Największy wzrost liczby osób zatrzymanych, wobec których istnieje podejrzenie, że stosują przemoc w rodzinie w 2020 r. zarejestrowano w garnizonie: lubelskim (dynamika **157,73%**), dolnośląskim (**147,49%**) oraz wielkopolskim (**118,14%**). Największy spadek zarejestrowano zaś na terenie podległym Komendzie Stołecznej Policji (**81,27%**), KWP w Olsztynie (**88,94%**) oraz KWP w Bydgoszczy (**91,38%**).

W 2020 r. najwięcej mężczyzn zatrzymano na terenie podległym KWP: zs. w Radomiu (**2 228** osób), Lublinie (**2 201**) oraz Białymstoku (**1 455**). Najwięcej kobiet zostało zatrzymanych na terenie garnizonu łódzkiego (**85** osób), dolnośląskiego (**74**) i lubelskiego (**71**).

Największy udział osób zatrzymanych, wobec których istnieje podejrzenie, że stosują przemoc w rodzinie, do ogółu osób, wobec których istnieje podejrzenie, że stosują przemoc w rodzinie w 2020 r., odnotowano w garnizonie: lubelskim (**46,81%**), podlaskim (**41,52%**) oraz mazowieckim (**40,80%**).

Natomiast najmniejszy udział odnotowano na terenie działania KWP w: Szczecinie (**11,73%**), Katowicach (**11,99%**) oraz Rzeszowie (**14,96%**).

W tabeli nr 4 przedstawiono procentowy udział osób zatrzymanych, wobec których istnieje podejrzenie, że stosują przemoc w rodzinie oraz osób zatrzymanych i doprowadzonych w celu wytrzeźwienia, do ogółu osób, wobec których istnieje podejrzenie, że stosują przemoc w rodzinie w 2020 r.

Tabela nr 4. Udział osób zatrzymanych i doprowadzonych w celu wytrzeźwienia, wobec których istnieje podejrzenie, że stosują przemoc w rodzinie do ogółu osób, wobec których istnieje podejrzenie, że stosują przemoc w rodzinie w 2020 r.

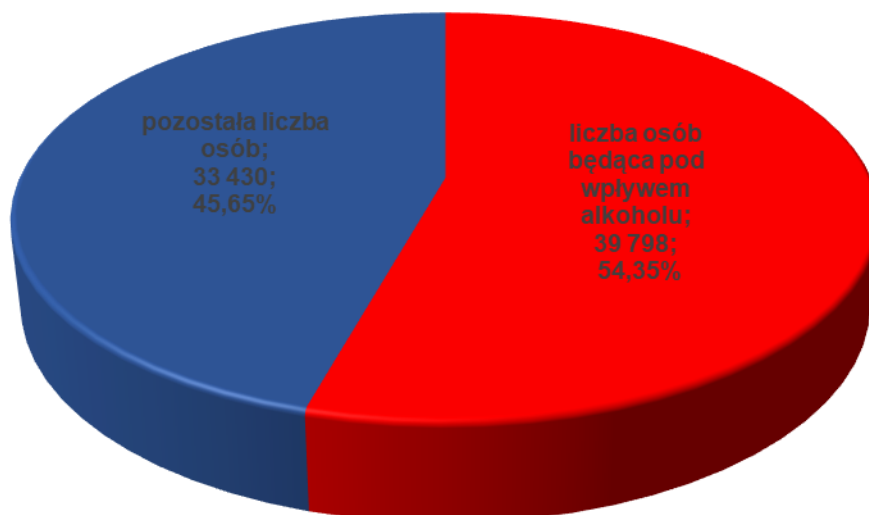
L.p.	KWP	Liczba osób, wobec których istnieje podejrzenie, że stosują przemoc w rodzinie	Liczba osób zatrzymanych w związku z podejrzeniem, że stosują przemoc w rodzinie	% udział osób zatrzymanych do ogółu osób, wobec których istnieje podejrzenie, że stosują przemoc w rodzinie	% udział osób zatrzymanych i doprowadzonych w celu wytrzeźwienia do ogółu osób, wobec których istnieje podejrzenie, że stosują przemoc w rodzinie
1.	Białystok	3 630	1 507	41,52	47,58
2.	Bydgoszcz	4 542	1 272	28,01	61,01
3.	Gdańsk	3 450	610	17,68	39,80
4.	Gorzów Wlkp.	1 700	432	25,41	43,82
5.	Katowice	6 181	741	11,99	42,91
6.	Kielce	4 101	496	12,09	40,48
7.	Kraków	3 995	1 498	37,50	48,81
8.	Lublin	4 862	2 276	46,81	56,13
9.	Łódź	3 932	1 412	35,91	58,09
10.	Olsztyn	3 534	925	26,17	42,90
11.	Opole	1 380	285	20,65	49,20
12.	Poznań	6 589	925	14,04	37,81
13.	Radom	5 603	2 286	40,80	40,85
14.	Rzeszów	4 270	639	14,96	41,80
15.	Szczecin	3 844	451	11,73	43,29
16.	Wrocław	8 376	1 292	15,43	43,21
17.	KSP	3 239	907	28,00	42,85
18.	Kraj	73 228	17 954	24,52	45,50

Z tabeli nr 4 wynika, że na terenie kraju blisko połowa osób, wobec których istniało podejrzenie, że stosując przemoc w rodzinie zostało odizolowanych (**45,50%**).

Największy udział osób tzw. „*odizolowanych*” od ogółu osób, wobec których istnieje podejrzenie, że stosują przemoc w rodzinie w 2020 r., odnotowano na terenie garnizonu: kujawsko – pomorskiego (**61,01%**), łódzkiego (**58,09%**) oraz lubelskiego (**56,13%**). Natomiast najmniejszy udział odnotowano na terenie podległym KWP w: Poznaniu (**37,81%**), Gdańsku (**39,80%**) oraz Kielcach (**40,48%**).

Z analizy danych statystycznych gromadzonych przez Policję wynika, iż większość osób, wobec których istnieje podejrzenie, że stosują przemoc w rodzinie, działa będąc pod wpływem alkoholu (**39 798** osób). Należy jednak zauważyć, iż w tym obszarze nastąpił spadek w odniesieniu do 2019 r. i 2018 r. (odpowiednio o 2 785 osób i 3 384 osoby). Osoby te stanowią **54,35%** ogólnej liczby osób, wobec których istnieje podejrzenie, że stosują przemoc wobec osób bliskich. Zależność przedstawiono na wykresie nr 10.

Wykres nr 10. Liczba osób, wobec których istnieje podejrzenie, że stosują przemoc w rodzinie będących pod wpływem alkoholu w 2020 r.



W tabeli nr 5 przedstawiono liczbę osób, wobec których istnieje podejrzenie, że stosują przemoc w rodzinie będących pod wpływem alkoholu w latach 2018 – 2020 r.

Tabela nr 5. Liczba osób, wobec których istnieje podejrzenie, że stosują przemoc w rodzinie będących pod wpływem alkoholu w latach 2018 - 2020.

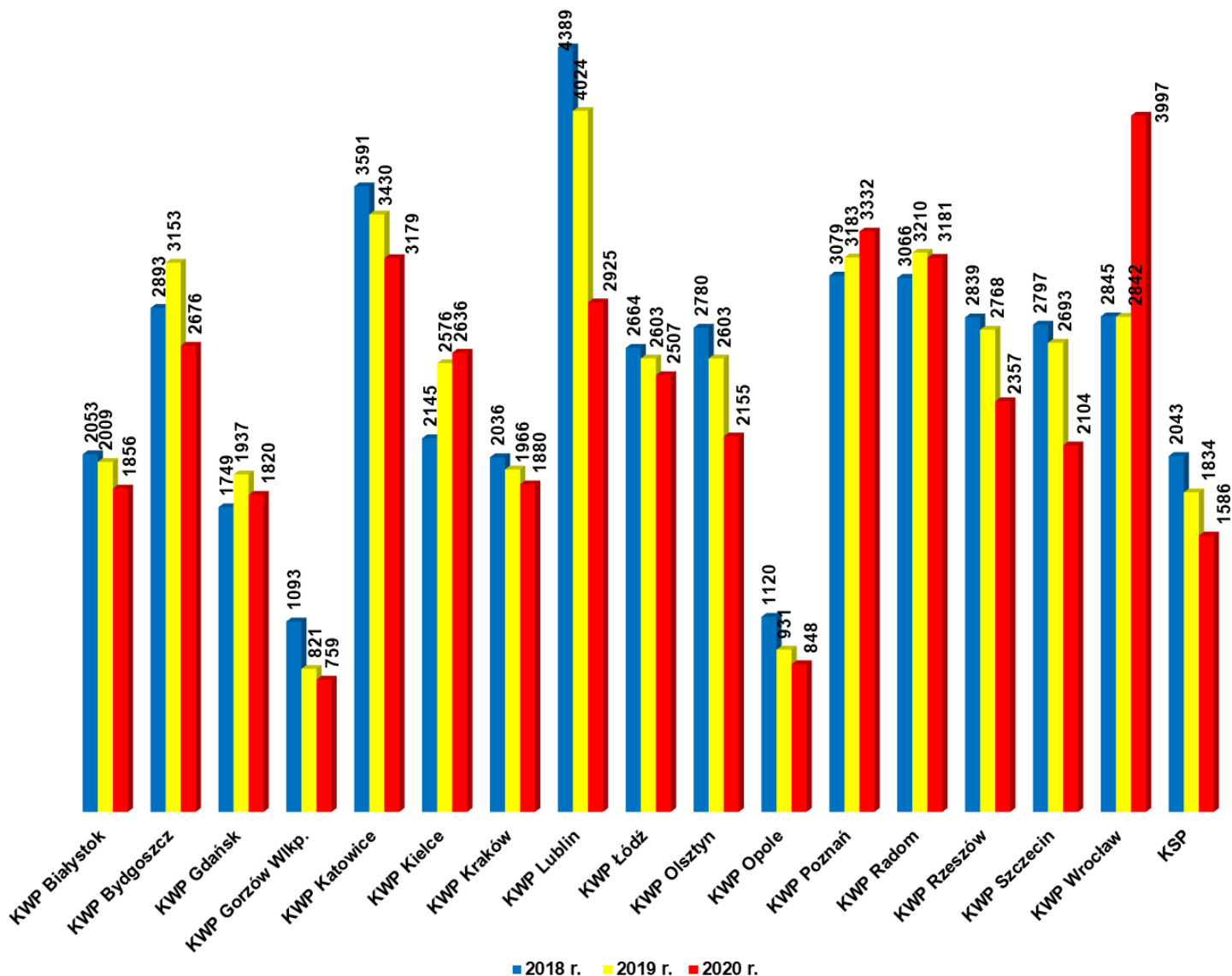
Kategorie osób	2018 r.	2019 r.	2020 r.		
			Liczba bezwzględna	% ogółu	
Kobiety	1 903	2 126	1 986	4,99	
Mężczyźni	41 257	40 435	37 781	94,93	
Nieletni	ogółem	22	22	31	0,08
	dziewczęta	4	2	6	-
	chłopcy	18	20	25	-
Ogółem	43 182	42 583	39 798	-	

Analizując dane zawarte w tabeli nr 5 zauważyć należy, iż w 2020 r. ogólna liczba osób, wobec których istnieje podejrzenie, że stosują przemoc w rodzinie będących pod wpływem alkoholu, spadła o **2 785** osób (co stanowi **6,54%**), w stosunku do 2019 r. Najliczniejszą grupę osób, wobec których istnieje podejrzenie, że stosują przemoc w rodzinie będących pod wpływem alkoholu, stanowią mężczyźni tj. **94,93%** ogólnej liczby.

W trzech garnizonach odnotowano wzrost liczby osób, wobec których istnieje podejrzenie, że stosują przemoc w rodzinie będących pod wpływem alkoholu, tj. KWP we Wrocławiu (o **1 155** osób), KWP w Poznaniu (o **149** osób) oraz KWP w Kielcach (o **60** osób). W pozostałych garnizonach odnotowano spadek w tym obszarze.

Liczbę osób, wobec których istnieje podejrzenie, że stosują przemoc w rodzinie będących pod wpływem alkoholu w latach 2018 – 2020 r., w poszczególnych garnizonach przedstawiono na wykresie nr 11.

Wykres nr 11. Liczba osób, wobec których istnieje podejrzenie, że stosują przemoc w rodzinie będących pod wpływem alkoholu, w latach 2018 – 2020 (według garnizonów).



Spośród osób, wobec których istnieje podejrzenie, że stosują przemoc w rodzinie będących pod wpływem alkoholu w 2020 r., **4 549** osób doprowadzono do izb wytrzeźwień lub innych tego typu placówek. W obszarze tym nastąpił spadek, bowiem w 2019 r., do izb wytrzeźwień lub innych tego typu placówek doprowadzono **6 629** osób (dynamika **68,62%**), wobec których istnieje podejrzenie, że stosują przemoc w rodzinie będących pod wpływem alkoholu. Natomiast w 2018 r. **6 473** (dynamika wyniosła **70,28%**).

Wśród osób doprowadzonych do izb wytrzeźwień lub innych tego typu placówek w 2020 r. znajdowało się **4 251** mężczyzn (**93,45%** doprowadzonych), **297** kobiet (**6,53%**) oraz **1 (0,02%)** osoba nieletnia.

W analizowanym okresie, **10 819** osób, wobec których istniało podejrzenie, że stosują przemoc w rodzinie będących pod wpływem alkoholu, doprowadzonych zostało do policyjnych pomieszczeń dla osób zatrzymanych lub doprowadzonych w celu wytrzeźwienia. W grupie tej znajdowało się **10 370** mężczyzn, **443** kobiety oraz **6** osób nieletnich.

W 2020 r., w odniesieniu do 2019 r., spadła zarówno ogólna liczba osób, wobec których istnieje podejrzenie, że stosują przemoc w rodzinie będących pod wpływem alkoholu, jak i doprowadzonych do policyjnych pomieszczeń dla osób zatrzymanych lub doprowadzonych do wytrzeźwienia.

Celem zapewnienia bezpieczeństwa dziecka, wobec którego istniało podejrzenie, że jest dotknięte przemocą w rodzinie, w 2020 r. Policja podjęła reakcję w postaci umieszczenia go w rodzinie zastępczej lub w placówce opiekuńczo – wychowawczej. W 2020 r. odnotowano **288** takich przypadków na terenie całego kraju. W 2019 r. sytuacji takich było **309**, zaś w roku 2018 – **427**.

Najwięcej interwencji w tym zakresie miało miejsce na terenie działania jednostek organizacyjnych Policji podległych KWP w: Łodzi (**55**), Gdańsku (**35**) oraz Bydgoszczy (**33**). Natomiast najmniej w garnizonie: warmińsko – mazurskim, opolskim, dolnośląskim (po **3** interwencje).

IV. Analiza danych w zakresie rodzajów pomocy udzielonych osobom dotkniętym przemocą w rodzinie.

Analizując obszar dotyczący pomocy, jaka została udzielona osobom, wobec których istnieje podejrzenie, że zostały dotknięte przemocą w rodzinie, wskazać należy, że w 2020 r. pomocy udzielono w **17 172** przypadkach. W 2018 r. przypadków udzielenia pomocy było **17 101**, zaś w 2018 r. – **16 476**.

W obszarze tym, podobnie, jak w latach ubiegłych, dominowała kategoria „*inny rodzaj pomocy*” (miała ona miejsce w **16 325** przypadkach), w dalszej kolejności osobom dotkniętym przemocą w rodzinie udzielano *pomocy medycznej* (w **534** przypadkach) i *umieszczano w szpitalu* (**226** sytuacji).

V. Inne działania Policji podjęte w 2020 r. w ramach realizacji zadań w obszarze przeciwdziałania przemocy w rodzinie.

1. W dniu 30 listopada 2020 r. weszły w życie przepisy ustawy z dnia 30 kwietnia 2020 r. o zmianie ustawy – *Kodeks postępowania cywilnego oraz niektórych innych ustaw* (Dz. U. poz. 956, z późn. zm.), na podstawie których policjant ma prawo wydać wobec osoby, która swoim zachowaniem polegającym na stosowaniu przemocy w rodzinie, w rozumieniu przepisów ustawy o przeciwdziałaniu przemocy w rodzinie, stwarza zagrożenie dla życia lub zdrowia osoby dotkniętej tą przemocą, nakaz natychmiastowego opuszczenia wspólnie zajmowanego mieszkania i jego bezpośredniego otoczenia lub zakaz zbliżania się do mieszkania i jego bezpośredniego otoczenia.

Nowe rozwiązanie, realizowane w trybie przepisów ustawy z dnia 1964 r. *Kodeks postępowania cywilnego* (t.j. Dz. U. z 2020 r. poz. 1575, z późn. zm.), ma na celu szybkie izolowanie osoby stosującej przemoc w rodzinie od osoby dotkniętej przemocą, w sytuacjach, gdy stwarza ona zagrożenie dla jej życia lub zdrowia.

Biuro Prewencji KGP, jako odpowiedzialne za obszar przeciwdziałania przemocy w rodzinie, podjęło szereg niezbędnych działań, celem przygotowania policjantów do właściwego korzystania z uprawnienia, w sposób umożliwiający skuteczną realizację zadań wynikających z nowych przepisów. Działania te dedykowano w szczególności policjantom mającym bezpośredni kontakt z osobami dotkniętymi przemocą w rodzinie.

W ramach przygotowania do realizacji nowego uprawnienia, w lipcu 2020 r. z udziałem przedstawicieli Ministerstwa Sprawiedliwości (sędziowie, prokuratorzy), Biura Rzecznika Praw Dziecka, przeprowadzono cykl 12 videokonferencji adresowanych do wszystkich jednostek organizacyjnych Policji w kraju, a także przedstawicieli szkół Policji, podczas których przeszkolono **28 421** policjantów. Ponadto, przygotowano materiały dydaktyczne, które mają być pomocne przy realizacji zadań służbowych w przedmiotowym obszarze przez policjantów. Na podstawie przeprowadzonych videokonferencji, poszczególne garnizony kontynuowały w przedmiotowym zakresie doskonalenia zawodowe lokalne. Ogólną liczbę uczestników przeszkolonych w ramach doskonalenia zawodowego lokalnego przez poszczególne garnizony przedstawiono w tabeli nr 6.

Tabela nr 6. Ogólna liczba policjantów przeszkolonych w ramach doskonalenia zawodowego lokalnego.

Komenda Wojewódzka Policji	Liczba policjantów przeszkolonych w ramach doskonalenia zawodowego lokalnego
Białystok	1 214
Bydgoszcz	2 264
Gdańsk	1 671
Gorzów Wlkp	577
Katowice	4 359
Kielce	666
Kraków	2 060

Lublin	2 137
Łódź	2 185
Olsztyn	1 251
Opole	596
Poznań	1 129
Radom	1 079
Rzeszów	1 225
Szczecin	966
Wrocław	1 593
KSP	2 296
Ogółem	27 268

Największą liczbę policjantów (**4 359** osób) przeszkolono na terenie podległym KWP w Katowicach, Komendzie Stołecznej Policji (**2 296**) oraz KWP w Bydgoszczy (**2 264**).

W zakresie wprowadzonych zmian regulacji prawnych, dokonano także koniecznych zmian w Systemie Wspomagania Dowodzenia Policji umożliwiającym dokonywanie dodatkowego opisu zdarzenia, w którym należy zawrzeć informację o zastosowanym środku zapobiegawczym, warunkach jego realizacji (określenie odległości granicznej w kontekście zakazu zbliżania się), osobie (sprawcy) będącej podmiotem zastosowanego środka oraz adresie będącym przedmiotem jego zastosowania.

Dokumentowanie w SWD Policji zastosowanego środka umożliwia wizualizację jego zastosowania pod wskazanym adresem, w tym przede wszystkim w kontekście jego realizacji, co ma duże znaczenie dla zakresu czynności podejmowanych przez policjantów w trakcie interwencji, zwłaszcza przy środkach pozostających w statusie aktywnym, jak również podczas podejmowania czynności kontrolnych. Dzięki wprowadzonym zmianom możliwe jest również monitorowanie skali zdarzeń dotyczących zastosowanych środków. Ponadto, Biuro Wywiadu i Informacji Kryminalnych KGP opracowało projekt zmiany zarządzenia nr 70 Komendanta Głównego Policji z dnia 2 grudnia 2019 r. w sprawie *Krajowego Systemu Informacyjnego Policji*, zaś z dniem 30 listopada 2020 r. uruchomiono w tym zakresie funkcjonalności pozwalające na gromadzenie danych statystycznych.

W związku z wejściem w życie przepisów ustawy o zmianie ustawy *Kodeks postępowania cywilnego oraz niektórych innych ustaw* podjęto również działania w zakresie dostosowania do wprowadzonych już zmian innych obowiązujących uregulowań prawnych.

Biuro Prewencji KGP uczestniczyło w pracach dotyczących wydania aktów wykonawczych, regulujących m.in. sposób wykonywania przez policjantów czynności związanych z wydaniem nakazu lub zakazu oraz sposobu ich dokumentowania. Akty wykonawcze wprowadziły opracowane w Biurze Prewencji KGP formularze, które są wypełniane podczas wykonywania czynności służbowych związanych z wydaniem nakazu lub zakazu. Ponadto, Biuro Prewencji KGP opracowało projekt wytycznych Komendanta Głównego Policji, w sprawie *sposobu postępowania policjantów podczas realizacji procedury „Niebieskie Karty” oraz wydawania nakazu natychmiastowego opuszczenia wspólnie*

zajmowanego mieszkania i jego bezpośredniego otoczenia lub zakazu zbliżania się do mieszkania i jego bezpośredniego otoczenia, które weszły w życie z dniem 15 grudnia 2020 r.

Z uwagi na fakt, iż nowe uprawnienie realizowane jest w trybie przepisów ustawy z dnia 1964 r. *Kodeks postępowania cywilnego* (t.j. Dz. U. z 2019 r. poz. 1460, z późn. zm.), w Biurze Prewencji KGP opracowano również protokół przesłuchania w charakterze świadka osoby zgłaszającej przemoc w rodzinie/przesłuchania świadka przemocy w rodzinie (druk Mp – 111).

Ponadto, na podstawie decyzji nr 168 Komendanta Głównego Policji z dnia 30 czerwca 2020 r. *w sprawie powołania zespołu do opracowania projektów zmian w programach szkoleń zawodowych i wybranych programów nauczania*, dokonano zmian w programach szkoleń zawodowych (szkolenie zawodowe podstawowe, kurs specjalistyczny PPwR, kurs specjalistyczny dla dzielnicowych, kurs dla policjantów w zakresie przeciwdziałania demoralizacji i przestępczości nieletnich oraz działań podejmowanych na rzecz małoletnich, jak też kurs dla policjantów służby kryminalnej wykonujących czynności dochodzeniowo – śledcze oraz SASW). Nadzór nad realizacją postanowień decyzji sprawuje Komendant – Rektor WSPol w Szczytnie.

Biuro Prewencji KGP podjęło również współpracę z Zespołem Instytutu Badawczo – Rozwojowego Wyższej Szkoły Kryminologii i Penitencjarystyki w przedmiocie przygotowania narzędzi do ewaluacji tzw. ustawy antyprzemocowej.

Wspólnie z kadrą dydaktyczną ww. szkoły opracowano kwestionariusze – ankiety dedykowane funkcjonariuszom Policji, mające stanowić narzędzie do przeprowadzenia ewaluacji po upływie ok. 3 miesięcy obowiązywania przepisów.

Na podstawie nowych uregulowań, policjanci poszczególnych jednostek organizacyjnych Policji od dnia 30 listopada 2020 r. do dnia 31 grudnia 2020 r. wydali **255** nakazów natychmiastowego opuszczenia wspólnie zajmowanego mieszkania i jego bezpośredniego otoczenia i zakazów wspólnie zajmowanego mieszkania i jego bezpośredniego otoczenia, z czego wydano:

- **18** nakazów natychmiastowego opuszczenia wspólnie zajmowanego mieszkania i jego bezpośredniego otoczenia (**7,06%** ogólnej liczby wydanych nakazów i zakazów),
- **43** zakazy zbliżania się do wspólnie zajmowanego mieszkania i jego bezpośredniego otoczenia (**16,86%** ogółu),
- **194** nakazy natychmiastowego opuszczenia wspólnie zajmowanego mieszkania i jego bezpośredniego otoczenia i zakazy wspólnie zajmowanego mieszkania i jego bezpośredniego otoczenia (**76,08%** ogółu).

Liczbę wydanych nakazów i zakazów zobrazowano w tabeli nr 7.

Tabela nr 7. Liczba nakazów natychmiastowego opuszczenia wspólnie zajmowanego mieszkania i jego bezpośredniego otoczenia lub zakazów wspólnie zajmowanego mieszkania i jego bezpośredniego otoczenia w okresie 30.11.2020 r. – 31.12.2020 r.

KWP	NAKAZ	ZAKAZ	NAKAZ i ZAKAZ	SUMA
KWP Bydgoszcz	1	0	6	7
KWP Białystok	4	5	28	37
KWP Gdańsk	0	2	7	9
KWP Gorzów Wlkp.	1	0	7	8
KWP Katowice	0	4	23	27
KWP Kielce	0	2	4	6
KWP Kraków	1	9	8	18
KWP Łódź	0	6	13	19
KWP Lublin	3	3	19	25
KWP Olsztyn	1	2	13	16
KWP Opole	0	0	2	2
KWP Poznań	1	1	5	7
KWP Rzeszów	0	0	7	7
KWP Szczecin	0	0	8	8
KSP Warszawa	1	1	6	8
KWP Radom	3	3	10	16
KWP Wrocław	2	5	28	35
SUMA	18	43	194	255

Najczęściej stosowano oba środki (nakaz i zakaz) – **194** przypadki. W dalszej kolejności zakaz zbliżania się do wspólnie zajmowanego mieszkania i jego bezpośredniego otoczenia – **43** przypadki i nakaz natychmiastowego opuszczenia wspólnie zajmowanego mieszkania i jego bezpośredniego otoczenia – **18** przypadków.

Najwięcej nakazów i zakazów w analizowanym okresie wydano na terenie podległym KWP w: Białymstoku (**37**), Wrocławiu (**35**), Katowicach (**27**) i Lublinie (**25**). Przy czym policjanci wszystkich garnizonów skorzystali z przysługującego uprawnienia.

- W lipcu 2020 r., z zachowaniem reżimu sanitarnego, Biuro Prewencji Komendy Głównej Policji uczestniczyło w organizacji 13. edycji ogólnopolskiego konkursu „*Policjant, który mi pomógł*”, którego inicjatorem jest Ogólnopolskie Pogotowie dla Ofiar Przemocy w Rodzinie "Niebieska Linia" Instytutu Psychologii Zdrowia Polskiego Towarzystwa Psychologicznego.

Laureatów konkursu którzy charakteryzują się wyjątkowym profesjonalizmem, empatyczną postawą i umiejętnościami w obszarze indywidualnej pomocy osobom dotkniętym przemocą w rodzinie

wybrała Kapituła składająca się z: pracowników Pogotowia „*Niebieska Linia*”, laureatów ostatnich trzech edycji konkursu oraz przedstawiciela Komendanta Głównego Policji.

Laureatami 13. edycji konkursu "*Policjant, który mi pomógł*" zostali (kolejność alfabetyczna):

- sierż. Anna Baran – dzielnicowy, Komisariat Policji II w Zielonej Górze Komendy Miejskiej Policji w Zielonej Górze,
- mł. asp. Marcin Kowalcze – dzielnicowy, Komenda Powiatowa Policji w Oświęcimiu,
- mł. asp. Tomasz Staszewski – dzielnicowy, Komisariat Policji w Aleksandrowie Łódzkim Komendy Powiatowej Policji w Zgierzu,
- mł. asp. Włodzimierz Starynowicz – dzielnicowy, Komenda Powiatowa Policji w Pile,
- mł. asp. Dawid Superczyński – dzielnicowy, Komenda Powiatowa Policji w Żninie.

Uroczystości wręczania wyróżnień odbyły się podczas Centralnych Obchodów Święta Policji.

3. Dostrzegając potrzebę wspierania osób dotkniętych przemocą w rodzinie, wobec obowiązującego na terenie kraju stan epidemii w związku z zagrożeniem wirusem SARS – CoV-2, w tym izolacji osób przebywających w kwarantannie, Komendant Główny Policji, za pośrednictwem komendantów wojewódzkich/Stołecznego Policji polecił nawiązanie kontaktu zarówno przez policjantów dzielnicowych z osobami dotkniętymi przemocą w rodzinie w sprawach, w których prowadzona jest procedura Niebieskie Karty, jak również przez policjantów prowadzących postępowania w sprawach o znęcanie się fizyczne lub psychiczne nad osobą najbliższą lub nad inną osobą pozostającą w stałym lub przemijającym stosunku zależności od sprawcy, w celu zdiagnozowania stanu bezpieczeństwa tych osób i potrzeby ewentualnego podjęcia dodatkowych działań. W szczególności, oprócz polecenia nawiązania kontaktu z ww. osobami, polecono ustalenie, czy osoby dotknięte przemocą w rodzinie potrzebują pomocy lub wsparcia ze strony Policji oraz czy wystąpiła konieczność podejmowania dodatkowych czynności wobec osób stosujących przemoc, w tym stosowania środków prawnej izolacji.

Analiza przekazanych przez komendantów wojewódzkich/Stołecznego Policji informacji o stanie realizacji poleceń wykazała, iż na terenie podległym wszystkim KWP/KSP dokonano sprawdzenia stanu bezpieczeństwa rodzin, które objęte były procedurą „*Niebieskie Karty*”.

Podczas przeprowadzanych rozmów z osobami dotkniętymi przemocą w rodzinie policjanci informowali o możliwości korzystania z różnych form pomocy i wsparcia. Przypominano o możliwości korzystania z dostępnych kanałów komunikacji dla obywateli, zaś w przypadku potrzeby nawiązania pilnego kontaktu, o możliwości bezpośredniej łączności z dzielnicowym zarówno telefonicznej, jak i elektronicznej.

SPOSTRZEŻENIA:

1. W 2020 roku funkcjonariusze Policji wypełnili **72 601** formularzy „Niebieska Karta – A”, co w stosunku do 2019 roku stanowi spadek o **2,30%**, zaś w stosunku do 2018 r. o **2,25%**.
2. Średnia liczba formularzy „Niebieska Karta – A” wypełnionych przez Policję w 2020 r., w przeliczeniu na 100 tysięcy mieszkańców na terenie kraju, wyniosła **202**.
3. Najwięcej formularzy „Niebieska Karta – A” wypełniły jednostki organizacyjne Policji podległe KWP we Wrocławiu (**8 318** formularzy), KWP w Poznaniu (**6 524** formularze) oraz KWP w Katowicach (**6 133** formularze).
4. Wzrost liczby wypełnionych formularzy „Niebieska Karta – A” odnotowano w trzech garnizonach: dolnośląskim (o **2 637** formularzy), wielkopolskim (o **871**) oraz mazowieckim (o **232**).
5. Największy spadek liczby wypełnionych formularzy w 2020 r., w odniesieniu do roku 2019, odnotowano w KWP: Lublin (o **1 690** formularzy), Olsztyn (o **491**) Białystok oraz (o **480**).
6. W 2020 r. na terenie kraju odnotowano **59 701** wypełnionych przez Policję formularzy wszczynających procedurę „Niebieskie Karty”, co stanowi **82,23%** ogólnej liczby wypełnionych przez Policję w tym czasie formularzy „Niebieska Karta – A”. W obszarze tym nastąpił spadek liczby wypełnionych przez Policję formularzy wszczynających procedurę „Niebieskie Karty” zarówno w odniesieniu do 2019 r., jak i 2018 r. (odpowiednio o **1 375** i o **128** formularzy).
7. Najwięcej formularzy wszczynających procedurę „Niebieskie Karty” odnotowano na terenie działania KWP we Wrocławiu (**6 629** formularzy), KWP w Poznaniu (**5 370**) oraz KWP w Katowicach (**5 291**).
8. Najmniej formularzy wszczynających procedurę „Niebieskie Karty” wypełniono na terenie działania KWP: Opole (**1 056** formularzy, dynamika **88,37%**), Gorzów Wlkp. (**1 471**, **96,97%**) oraz Komendy Stołecznej Policji (**2 776**, **89,95%**).
9. Różnica w liczbie formularzy „Niebieska Karta – A” wypełnionych przez policjantów na terenach miejskich, a wiejskich, wyniosła **11 557** formularzy. W analizowanym okresie statystycznym na terenach miejskich wypełniono **42 079** formularzy „Niebieska Karta – A”, a na terenach wiejskich **30 522**.
10. W 2020 r. nastąpił spadek liczby przypadków przemocy w rodzinie. Odnotowano **164 065** sytuacji, dotyczących poszczególnych rodzajów przemocy. W odniesieniu do 2019 r. dało to spadek o **2 037** przypadków (dynamika wyniosła **98,77%**), natomiast w stosunku do 2018 r. wzrost o **4 768** sytuacji (dynamika – **103,00%**).
11. Najczęstszym rodzajem stosowanej przemocy w rodzinie w 2020 r. była przemoc psychiczna. Odnotowano jej **81 344** przypadki liczba ta stanowi **49,58%** ogólnej liczby przypadków przemocy w rodzinie.
12. W 2020 r. odnotowano **57 760** przypadków przemocy fizycznej, co w odniesieniu do 2019 r. stanowi spadek o **1 203** przypadki, a do 2018 r. wzrost o **180** przypadków.

13. W przypadku przemocy seksualnej oraz innego rodzaju przemocy w 2020 r. odnotowano spadek w stosunku do 2019 r. W 2020 r. odnotowano **1 163** przypadki przemocy seksualnej (spadek o **75** przypadków, dynamika **93,94%**) i **21 985** przypadków innego rodzaju przemocy (spadek o **1 072** przypadki – **95,35%**).
14. W 2020 r. liczba osób, co do których istnieje podejrzenie, że są dotknięte przemocą w rodzinie wyniosła **85 575** osób, co w stosunku do 2019 i 2018 r. stanowi spadek odpowiednio o **2,79%** i **2,90%**.
15. W 2020 r. największą grupę osób, co do których istniało podejrzenie, że były dotknięte przemocą w rodzinie stanowiły kobiety (**62 866** osób), co stanowiło **73,46%** ogółu ofiar przemocy w rodzinie. Następnie osoby małoletnie – **11 787** osób (**13,78%** ogółu) oraz mężczyźni – **10 922** osoby (**12,76%** ogółu).
16. Wśród kobiet, co do których istniało podejrzenie, że były dotknięte przemocą w rodzinie większość stanowiły osoby w wieku do 65 roku życia (**55 828** kobiet, wobec **7 038** kobiet powyżej 66 roku życia), co stanowi **88,80%** ogólnej liczby kobiet dotkniętych przemocą w rodzinie.
17. Najwięcej kobiet, co do których istnieje podejrzenie, że są dotknięte przemocą w rodzinie odnotowano na terenie podległym KWP we Wrocławiu (**7 178**), KWP w Poznaniu (**5 657**) i KWP w Katowicach (**5 251**). Najmniej w garnizonie: opolskim (**1 205**), lubuskim (**1 469**) i stołecznym (**2 793**).
18. W 2020 r. mężczyzn, co do których istnieje podejrzenie, że są dotknięci przemocą w rodzinie odnotowano **10 922**. **83,31%** tej grupy (**9 099** osób) stanowią mężczyźni w wieku do 65 roku życia, zaś **16,69%** (**1 823** osoby) powyżej lat 66.
19. Najwięcej mężczyzn, co do których istnieje podejrzenie, że są dotknięci przemocą w rodzinie odnotowano w garnizonie: dolnośląskim (**1 299**), wielkopolskim (**1 082**) oraz małopolskim (**864**). Najmniej na terenie działania KWP w Opolu (**178**), KSP (**402**) oraz KWP w Gorzowie Wlkp. (**209**).
20. W 2020 r. liczba osób małoletnich, co do których istnieje podejrzenie, że są dotknięte przemocą w rodzinie wyniosła **11 787**, z czego **5 886** to dziewczęta, a **5 901** to chłopcy.
21. Największą liczbę małoletnich, co do których istnieje podejrzenie, że są dotknięte przemocą w rodzinie odnotowano na terenie podległym KWP w: Poznaniu (**1 657**), Wrocławiu (**1 187**) oraz Katowicach (**1 106**). Natomiast najmniejszą liczbę zanotowano w KWP w: Opolu (**131**), Szczecinie (**351**) i Gorzowie Wlkp. (**383**).
22. Liczba osób, wobec których istniało podejrzenie, że stosowały przemoc w rodzinie wyniosła **73 228** osób, co w stosunku do 2019 r. dało spadek o **1 682** osoby (**2,25%**), a do 2018 r. o **426** osób (**0,58%**). Wobec mężczyzn, co do których istnieje podejrzenie że stosują przemoc w rodzinie odnotowano spadek, zaś we wszystkich pozostałych kategoriach osób nastąpił wzrost.
23. W 2020 r. dominującą grupą osób, wobec których istniało podejrzenie, że stosowali przemoc w rodzinie byli mężczyźni (**66 198 osób**), którzy stanowili **90,40%** ogółu tego rodzaju osób. Kolejną

w zakresie liczebności grupą były kobiety (**6 677** osób), które stanowiły **9,12%** ogólnej liczby osób, wobec których istniało podejrzenie, że stosowały przemoc w rodzinie. Nieletni (**353** osoby) stanowili **0,48%** ogólnej liczby osób, przy czym w grupie tej dominowali chłopcy (**76,00%** nieletnich).

- 24.** W 2020 r. dokonano zatrzymania **17 954** osoby, co do których istnieje podejrzenie, że stosują przemoc w rodzinie. W odniesieniu do 2019 r. dało to wzrost ogólnej liczby osób zatrzymanych o **687** osób (zatrzymano 17 267 osób), zaś w odniesieniu do 2018 r. o **1 039** osób (zatrzymano 16 915 osób).
- 25.** W grupie osób zatrzymanych dominowali mężczyźni – zatrzymano ich **17 263**. Grupa zatrzymanych kobiet liczyła **661** osób, zaś wśród **30** zatrzymanych osób nieletnich było **29** chłopców i **1** dziewczynka.
- 26.** Najwięcej osób, wobec których istnieje podejrzenie, że stosują przemoc w rodzinie zatrzymanych zostało na terenie podległym KWP w: Radomiu (**2 286** osób), Lublinie (**2 276**) oraz Białymstoku (**1 507**).
- 27.** Najmniej osób, wobec których istnieje podejrzenie, że stosują przemoc w rodzinie w 2020 r., zatrzymanych zostało na terenie podległym KWP w: Opolu (**285** osób), Gorzowie Wlkp. (**432** osoby) i Szczecinie (**451**).
- 28.** Największy udział osób zatrzymanych, wobec których istnieje podejrzenie, że stosują przemoc w rodzinie, do ogółu osób, wobec których istnieje podejrzenie, że stosują przemoc w rodzinie w 2020 r., odnotowano w garnizonie: lubelskim (**46,81%**), podlaskim (**41,52%**) oraz mazowieckim (**40,80%**). Natomiast najmniejszy udział odnotowano na terenie działania KWP w: Szczecinie (**11,73%**), Katowicach (**11,99%**) oraz Rzeszowie (**14,96%**).
- 29.** Na terenie kraju **45,50%** ogólnej liczby osób, wobec których istniało podejrzenie, że stosowało przemoc w rodzinie zostało odizolowanych.
- 30.** Większość osób, wobec których istniało podejrzenie, że stosowało przemoc w rodzinie działała będąc pod wpływem alkoholu (**39 798** osoby). Osoby te stanowią **54,35%** ogólnej liczby osób, wobec których istnieje podejrzenie, że stosują przemoc. W 2020 r. liczba osób, wobec których istniało podejrzenie, że stosowało przemoc w rodzinie działała będąc pod wpływem alkoholu spadła o **6,54%**, w stosunku do 2019 r.
- 31.** W 2020 r. spośród osób, wobec których istniało podejrzenie, że stosowało przemoc w rodzinie działała będąc pod wpływem alkoholu **4 549** osób doprowadzono do izb wytrzeźwień lub innych tego typu placówek. W obszarze tym nastąpił spadek – w 2019 r., do izb wytrzeźwień lub innych tego typu placówek doprowadzono **6 629** osób (dynamika **68,62%**), a w 2018 r. **6 473** (dynamika wyniosła **70,28%**).
- 32.** Wśród osób doprowadzonych do izb wytrzeźwień lub innych tego typu placówek w 2020 r. 93,45% stanowili mężczyźni, 6,53% kobiety oraz osoba nieletnia (0,02%).

33. W ramach przygotowania do realizacji nowego uprawnienia, wynikającego z art. 15aa ust. 1 ustawy o *Policji*, od lipca 2020 r. na terenie kraju przeszkolono łącznie **55 689** policjantów.
34. Na podstawie art. 15aa ust. 1 ustawy o *Policji* w okresie od dnia 30 listopada 2020 r. do dnia 31 grudnia 2020 r., wobec osób, które stwarzały zagrożenie dla życia lub zdrowia osoby dotkniętej przemocą w rodzinie, policjanci wydali łącznie **255** nakazów natychmiastowego opuszczenia wspólnie zajmowanego mieszkania i jego bezpośredniego otoczenia lub zakazów zbliżania się do mieszkania i jego bezpośredniego otoczenia. **7,06%** tej liczby stanowiły nakazy (18), **16,86%** zakazy (43), a **76,08%** nakazy i zakazy (194).

WNIOSKI:

1. Niniejszą *Informację* (...) przedłożyć Zastępcy Komendanta Głównego Policji Panu nadinsp. Tomaszowi Szymańskiemu, celem akceptacji wniosków.
2. Komendanci Wojewódzcy/Stołeczny Policji podejmą działania na rzecz:
 - a) przeprowadzania w ramach lokalnego doskonalenia zawodowego, szkoleń policjantów z problematyki przeciwdziałania przemocy w rodzinie, w tym również w zakresie wydawania nakazów natychmiastowego opuszczenia wspólnie zajmowanego mieszkania i jego bezpośredniego otoczenia lub zakazów zbliżania się do mieszkania i jego bezpośredniego otoczenia i wykorzystywania algorytmów oraz kwestionariuszy szacowania ryzyka zagrożenia życia i zdrowia w związku z przemocą w rodzinie;
 - b) podejmowania przez podległych policjantów czynności badawczych polegających na sprawdzaniu prowadzonych przez poszczególne jednostki organizacyjne Policji działań w ramach procedury „*Niebieskie Karty*”, w celu badania m.in. prawidłowości wykonywania, dokumentowania i zakończenia przez policjantów czynności służbowych związanych z przedmiotową procedurą;
 - c) sprawowania stałego nadzoru nad realizacją zadań w ramach ww. procedury w poszczególnych garnizonach;
 - d) dokonywania szczegółowej analizy podejmowanych przez interweniujących policjantów decyzji o wszczęciu procedury „*Niebieskie Karty*” i wydaniu nakazu natychmiastowego opuszczenia wspólnie zajmowanego mieszkania i jego bezpośredniego otoczenia lub zakazu zbliżania się do mieszkania i jego bezpośredniego otoczenia;
 - e) sprawowania stałego nadzoru nad prawidłowością rejestracji w policyjnych systemach informatycznych nakazów natychmiastowego opuszczenia wspólnie zajmowanego mieszkania i jego bezpośredniego otoczenia lub zakazów zbliżania się do mieszkania i jego bezpośredniego otoczenia.
3. Biuro Prewencji Komendy Głównej Policji będzie:
 - a) kontynuowało współpracę z Ministerstwem Sprawiedliwości w zakresie analizy identyfikowanych przez policjantów trudności występujących w praktyce w związku ze stosowaniem nowych przepisów;
 - b) monitorowało zdarzenia dotyczące sytuacji, w których m.in. doszło do zabójstwa lub jego usiłowania, dokonanego przez członka rodziny lub rozszerzonego samobójstwa, jak również innego przestępstwa przeciwko życiu i zdrowiu z użyciem przemocy, celem

analizy interwencji poprzedzających zdarzenie, pod kątem właściwej realizacji zadań Policji oraz wyciągnięcia wniosków i ewentualnego wydania zaleceń, aby w przyszłości zminimalizować liczbę takich sytuacji.

4. Niniejszą *Informację*, po uzyskaniu akceptacji, przekazać:

- komendantom wojewódzkim/Stołecznemu Policji celem realizacji wniosku nr 2 oraz do służbowego wykorzystania;
- komendantom szkół policyjnych oraz Dyrektorowi Biura Kryminalnego i Biura Kontroli Komendy Głównej Policji, do wiadomości i służbowego wykorzystania.

Opracowano w: Wydziale Prewencji BP KGP	Warszawa, stycznia 2021 r.
----------------------------------------------------------	--------------------------------------

Wyk. kom. Marta Świnecka